



ESTADO DE MATO GROSSO DO SUL
PREFEITURA MUNICIPAL DE LADÁRIO

PLANO PLURIANUAL



QUADRIÊNIO 2014/2017

ADM. JOSÉ ANTONIO ASSAD E FARIA



**ESTADO DE MATO GROSSO DO SUL
PREFEITURA MUNICIPAL DE LADÁRIO
GABINETE DO PREFEITO**

Ofício Nº 194/GP?PML

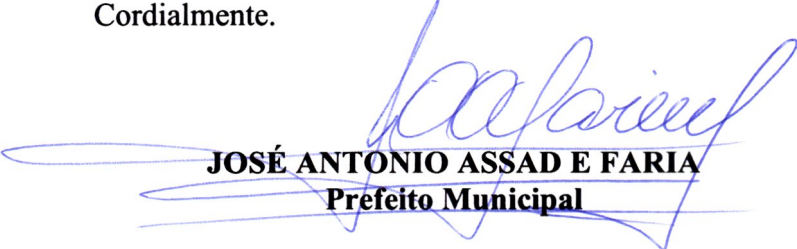
LADÁRIO-MS., 30 de agosto de 2013.

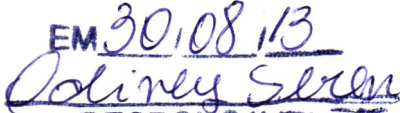
Senhor Presidente,

Apraz-nos encaminhar a Vossa Excelência, o incluso Projeto de Lei Nº 010/2013 que dispõe sobre o *“Plano Plurianual do Município de Ladário/MS, para o período de 2014/2017, e dá outras providências”*, para devida apreciação e votação dessa Casa de Leis.

Ao ensejo, apresentamos a Vossa Excelência nossos protestos de elevada estima e distinta consideração.

Cordialmente.


JOSÉ ANTONIO ASSAD E FARIA
Prefeito Municipal

**CÂMARA MUNICIPAL
DE LADÁRIO - MS**
PROTOCOLO Nº 029
EM 30.08.13

RESPONSÁVEL

A Sua Excelência o Senhor
Vereador IRANIL DE LIMA SOARES
Presidente da Câmara Municipal de Ladário.



**ESTADO DE MATO GROSSO DO SUL
PREFEITURA MUNICIPAL DE LADÁRIO
GABINETE DO PREFEITO**

MENSAGEM/PREF/Nº 012/2013

LADÁRIO-MS., 30 de agosto de 2013.

Senhor Presidente,

Submeto à apreciação dessa egrégia Casa Legislativa o Projeto de Lei do Plano Plurianual 2014-2017 – PPA 2014-2017, nos termos do §1º, art. 165 da Constituição da República, e §1º, art. 103 da Lei Orgânica do Município de **Ladário – MS.**

O Plano Plurianual é um instrumento para o Planejamento Estratégico do Município, ou seja, para organização dos recursos e energias do governo e da sociedade em direção a uma visão de futuro, a um cenário de médio prazo.

O Planejamento Estratégico contribui para uma melhor integração e articulação dos planos setoriais com as decisões estratégicas da atual gestão, estabelecendo prioridades e, assim, assegurando o uso mais coerente e eficaz dos recursos públicos. Auxilia, ainda, no comprometimento das gestões presente e futuras, com a visão de futuro desejada para o Município.


O PPA 2014-2017 foi elaborado em consonância com o desafio de promover um desenvolvimento integral e sustentável nas áreas econômica, social, saúde e ambiental, tendo como enfoque a melhoria da qualidade de vida da população e promoção da cidadania.

A elaboração do PPA 2014-2017 consolidou os objetivos do Plano de Governo, escolhido pela população democraticamente, o planejamento Estadual e Federal e as oportunidades que as ações do Estado e da União podem criar para o Município.

Ante ao exposto, são essas, Senhor Presidente, as razões que me levam a propor o presente Projeto de Lei.

Reitero a Vossa Excelência os meus votos de profundo respeito e admiração a essa Egrégia Câmara Municipal e solicito a aprovação do presente Projeto.

Ladário, 30 de Agosto de 2013.


JOSÉ ANTONIO ASSAD E FARIA
Prefeito Municipal



**ESTADO DE MATO GROSSO DO SUL
PREFEITURA MUNICIPAL DE LADÁRIO
GABINETE DO PREFEITO**

PROJETO DE LEI Nº 010/2013.

“Dispõe sobre o Plano Plurianual do Município de Ladário/MS, para o período de 2014/2017, e dá outras providências”.

JOSÉ ANTONIO ASSAD E FARIA, Prefeito Municipal de Ladário, Estado de Mato Grosso do Sul, no uso de suas atribuições legais, Faço saber que a Câmara Municipal Aprova e eu sanciono a seguinte Lei:

Art. 1º Esta Lei institui o Plano Plurianual, do Município de Ladário, Estado de Mato Grosso do Sul, para o quadriênio 2014/2017, em cumprimento ao disposto no art. 165, inciso I, § 1º, da Constituição Federal e nos termos do Art. 103 da Lei Orgânica do município.

Parágrafo único – Integram o Plano Plurianual:

- EVOLUÇÃO DA RECEITA;
- AÇÕES VALIDADAS;
- PROGRAMA FINALÍSTICOS;
- PROGRAMA DE APOIO ADMINISTRATIVO;
- CLASSIFICAÇÃO DOS PROGRAMAS E AÇÕES POR FUNÇÃO E SUBFUNÇÃO;
- RESUMO DAS AÇÕES POR FUNÇÃO/SUBFUNÇÃO.

Art. 2º Os programas e ações deste Plano serão observados nas Leis de Diretrizes Orçamentárias, nas Leis Orçamentárias Anuais e nas Leis que as modifiquem.

Art. 3º Os valores financeiros estabelecidos para as ações orçamentárias são estimativos, não se constituindo em limites à programação das despesas expressas nas leis orçamentárias e em seus créditos adicionais.

Art. 4º Para projeto de caráter plurianual, custeado com dotação de transferências voluntárias, acordadas com a União ou com o Estado, a previsão orçamentária se aplicará conforme o cronograma de execução do projeto, nas Leis Orçamentárias dos exercícios subsequentes a assinatura do convênio ou contrato de repasse.

Art. 5º Nenhum investimento cuja execução ultrapasse um exercício financeiro poderá ser iniciado sem prévia inclusão no Plano Plurianual.



ESTADO DE MATO GROSSO DO SUL
PREFEITURA MUNICIPAL DE LADÁRIO
GABINETE DO PREFEITO

(Continuação do Projeto de Lei Nº 010/2013.)

Art. 6º A gestão do Plano Plurianual observará os princípios de eficiência, eficácia e efetividade e compreenderá a implementação, monitoramento, avaliação e revisão de programas.

Art. 7º A alteração ou exclusão das informações constantes desta Lei, bem como a inclusão de novos programas serão propostas pelo Poder Executivo, por meio de projetos de lei de revisão anual ou mediante Leis específicas anual.

Art. 8º A inclusão, exclusão ou alteração de ações orçamentárias e metas do Plano Plurianual poderá ocorrer por intermédio da Lei Orçamentária Anual ou através de seus Créditos Adicionais.

Art. 9 As metas e os valores anuais aprovados por esta Lei serão reavaliados e atualizados, adotando-se critérios fixados na Lei de Diretrizes Orçamentária e na Lei Orçamentária Anual e demais legislações pertinentes, editadas durante o período de sua vigência, podendo ser antecipados ou postergados em decorrência do fluxo de ingresso da receita, visando buscar o equilíbrio financeiro estabelecido na Lei Complementar Federal nº 101, de 4 de maio de 2000 (Lei de Responsabilidade Fiscal).

Art. 10 Fica o Poder Executivo autorizado a alterar, mediante Decreto, no que se refere aos programas integrantes deste Plano:

I – a entidade contábil;

II - o órgão responsável;

III - os indicadores e os índices;

IV - os órgãos responsáveis pela execução das ações orçamentárias;

V – a readequação das fontes e destinações de recursos mediante as alterações promovidas pelo Tribunal de Contas;

VI - adequar a meta física de ação orçamentária para compatibilizá-la com alterações no seu valor, produto ou unidade de medida, efetivadas pelas leis orçamentárias anuais e seus créditos adicionais ou por leis que alterem o Plano Plurianual; e

VII – as funções e subfunções de governo.



**ESTADO DE MATO GROSSO DO SUL
PREFEITURA MUNICIPAL DE LADÁRIO
GABINETE DO PREFEITO**

(Continuação do Projeto de Lei Nº 010/2013.)

Art. 11 O Poder Executivo divulgará, até 60 (sessenta) dias após a aprovação do PPA 2014/2017 e de suas revisões, no órgão oficial de imprensa do Município e na Internet, para livre acesso da sociedade, o texto atualizado da Lei, incorporando os ajustes das metas físicas aos valores das ações estabelecidas pelo Poder Legislativo.

Art. 12 Esta Lei entra em vigor na data de sua publicação.

Ladário – MS, 30 de Agosto de 2013.

JOSÉ ANTONIO ASSAD E FARIA
Prefeito Municipal



**ESTADO DE MATO GROSSO DO SUL
PREFEITURA MUNICIPAL DE LADÁRIO**

ARTIGO 165, INCISO I, § 1º, CONSTITUIÇÃO FEDERAL.

ÍNDICE

- 1 – Anexo I – Evolução da Receita;**
- 2 – Anexo II – Ações Validadas;**
- 3 – Anexo III – Programas Finalísticos;**
- 4 – Anexo IV – Programa de Apoio Administrativo;**
- 5 – Anexo V – Classificação dos Programas e Ações por Função e Subfunção;**
- 6 – Anexo VI – Resumo da Ações por Função/Subfunção**



**ESTADO DE MATO GROSSO DO SUL
PREFEITURA MUNICIPAL DE LADÁRIO**

1 – Anexo I – Evolução da Receita



Entidades Selecionadas: PML / F.M.S. / F.M.I.S. / F.M.A.S. / TURISMO / FUNDEB / FMCA / ESPORTE / FHIS / CM/LD / FUNCEL / APA / FUNEL / FMADR / FTL

Demonstrativo da Evolução da Receita Geral

| Código | Especificação | Arrecadado | | | Orçado | Estimado |
|---------------------|---|---------------|---------------|---------------|---------------|---------------|
| | | 2010 | 2011 | 2012 | | 2014 |
| 1.0.0.0.00.00.00.00 | RECEITAS CORRENTES | 28.461.517,71 | 34.240.811,45 | 36.498.819,86 | 43.057.900,00 | 44.079.000,00 |
| 1.1.0.0.00.00.00.00 | RECEITA TRIBUTÁRIA | 2.083.391,65 | 2.090.629,77 | 2.069.419,63 | 2.600.000,00 | 2.627.000,00 |
| 1.1.1.0.00.00.00.00 | IMPOSTOS | 2.007.152,10 | 2.002.552,77 | 1.977.651,00 | 2.450.000,00 | 2.511.000,00 |
| 1.1.1.2.00.00.00.00 | IMPOSTOS SOBRE O PATRIMÔNIO E A RENDA | 448.444,03 | 630.510,57 | 555.692,03 | 700.000,00 | 791.000,00 |
| 1.1.1.3.00.00.00.00 | IMPOSTOS SOBRE A PRODUÇÃO E A CIRCULAÇÃO | 1.558.708,07 | 1.372.042,20 | 1.421.958,97 | 1.750.000,00 | 1.720.000,00 |
| 1.1.2.0.00.00.00.00 | TAXAS | 76.239,55 | 88.077,00 | 91.768,63 | 150.000,00 | 116.000,00 |
| 1.1.2.1.00.00.00.00 | TAXAS PELO EXERCÍCIO DO PODER DE POLÍCIA | 22.189,75 | 19.212,00 | 22.177,20 | 45.000,00 | 45.000,00 |
| 1.1.2.2.00.00.00.00 | TAXAS PELA PRESTAÇÃO DE SERVIÇOS | 54.047,30 | 68.865,00 | 69.591,43 | 105.000,00 | 71.000,00 |
| 1.2.0.0.00.00.00.00 | RECEITAS DE CONTRIBUIÇÕES | 303.967,32 | 562.899,56 | 759.388,99 | 660.000,00 | 680.000,00 |
| 1.2.3.0.00.00.00.00 | Contribuição Para o Custeio do Serviço de Iluminação Pública | 0,00 | 0,00 | 0,00 | 660.000,00 | 680.000,00 |
| 1.3.0.0.00.00.00.00 | RECEITA PATRIMONIAL | 220.763,89 | 381.898,32 | 352.418,97 | 509.900,00 | 193.500,00 |
| 1.3.1.0.00.00.00.00 | RECEITAS IMOBILIÁRIAS | 13.180,61 | 16.144,96 | 18.689,44 | 25.000,00 | 20.000,00 |
| 1.3.1.4.00.00.00.00 | Laudêmios | 13.180,61 | 16.144,96 | 18.689,44 | 25.000,00 | 20.000,00 |
| 1.3.2.0.00.00.00.00 | RECEITAS DE VALORES MOBILIÁRIOS | 207.583,28 | 365.753,36 | 333.729,53 | 484.900,00 | 173.500,00 |
| 1.3.2.1.00.00.00.00 | JUROS DE TÍTULOS DE RENDA | 0,00 | 0,00 | 1.864,14 | 5.000,00 | 2.000,00 |
| 1.3.2.5.00.00.00.00 | REMUNERAÇÃO DE DEPÓSITOS BANCÁRIOS | 207.583,28 | 365.753,36 | 331.865,39 | 479.900,00 | 171.500,00 |
| 1.6.0.0.00.00.00.00 | RECEITA DE SERVIÇOS | 0,00 | 320,00 | 50,00 | 3.000,00 | 3.000,00 |
| 1.7.0.0.00.00.00.00 | TRANSFERÊNCIAS CORRENTES | 25.032.151,15 | 30.906.670,11 | 33.075.210,74 | 38.976.000,00 | 40.252.500,00 |
| 1.7.2.0.00.00.00.00 | TRANSFERÊNCIAS INTERGOVERNAMENTAIS | 25.004.563,15 | 30.665.600,11 | 32.698.230,74 | 38.891.000,00 | 40.142.500,00 |
| 1.7.2.1.00.00.00.00 | TRANSFERÊNCIAS DA UNIÃO | 14.528.435,28 | 18.073.116,02 | 19.038.591,68 | 22.583.500,00 | 23.141.500,00 |
| 1.7.2.2.00.00.00.00 | TRANSFERÊNCIAS DOS ESTADOS | 3.773.495,91 | 4.609.991,68 | 5.364.583,04 | 7.027.500,00 | 7.001.000,00 |
| 1.7.2.4.00.00.00.00 | TRANSFERÊNCIAS MULTIGOVERNAMENTAIS | 6.701.032,60 | 7.982.492,41 | 8.295.056,02 | 9.280.000,00 | 10.000.000,00 |
| 1.7.3.0.00.00.00.00 | Transferências de Instituições Privadas | 0,00 | 100.000,00 | 50.000,00 | 0,00 | 0,00 |
| 1.7.6.0.00.00.00.00 | TRANSFERÊNCIAS DE CONVÊNIOS | 27.588,00 | 141.070,00 | 326.980,00 | 85.000,00 | 110.000,00 |
| 1.7.6.2.00.00.00.00 | TRANSFERÊNCIAS DE CONVÊNIOS DOS ESTADOS E DO D.F. E DE SUAS ENTIDADES | 27.588,00 | 141.070,00 | 326.980,00 | 85.000,00 | 110.000,00 |
| 1.9.0.0.00.00.00.00 | OUTRAS RECEITAS CORRENTES | 821.243,70 | 298.393,69 | 242.331,53 | 309.000,00 | 323.000,00 |
| 1.9.1.0.00.00.00.00 | MULTAS E JUROS DE MORA | 0,00 | 0,00 | 0,00 | 34.000,00 | 53.000,00 |
| 1.9.1.1.00.00.00.00 | MULTAS E JUROS DE MORA DOS TRIBUTOS | 0,00 | 0,00 | 0,00 | 4.000,00 | 3.000,00 |
| 1.9.1.9.00.00.00.00 | MULTAS DE OUTRAS ORIGENS | 0,00 | 0,00 | 0,00 | 30.000,00 | 50.000,00 |
| 1.9.2.0.00.00.00.00 | INDENIZAÇÕES E RESTITUIÇÕES | 620.354,13 | 48.030,64 | 36.136,27 | 11.000,00 | 2.000,00 |
| 1.9.2.2.00.00.00.00 | RESTITUIÇÕES | 620.354,13 | 48.030,64 | 36.136,27 | 11.000,00 | 2.000,00 |
| 1.9.3.0.00.00.00.00 | RECEITA DA DÍVIDA ATIVA | 197.037,04 | 246.632,51 | 200.026,37 | 251.000,00 | 255.000,00 |
| 1.9.3.1.00.00.00.00 | RECEITA DA DÍVIDA ATIVA TRIBUTÁRIA | 197.037,04 | 246.632,51 | 200.026,37 | 251.000,00 | 255.000,00 |
| 1.9.9.0.00.00.00.00 | RECEITAS DIVERSAS | 3.852,53 | 3.730,54 | 6.168,89 | 13.000,00 | 13.000,00 |
| 2.0.0.0.00.00.00.00 | RECEITAS DE CAPITAL | 655.606,62 | 2.008.964,59 | 108.153,42 | 4.658.500,00 | 5.090.200,00 |
| 2.1.0.0.00.00.00.00 | OPERAÇÕES DE CRÉDITO | 0,00 | 0,00 | 0,00 | 1.735.000,00 | 1.000,00 |



Entidades Selecionadas: PML / F.M.S. / F.M.I.S. / F.M.A.S. / TURISMO / FUNDEB / FMCA / ESPORTE / FHTS / CM/LD / FUNCEL / APA / FUNEL / FMADR / FTL

Demonstrativo da Evolução da Receita Geral

| Código | Especificação | Arrecadado | | | Orçado | Estimado |
|-----------------------|--|---------------|---------------|---------------|---------------|---------------|
| | | 2010 | 2011 | 2012 | | |
| 2.1.1.0.00.00.00.00 | OPERAÇÕES DE CRÉDITO INTERNAS | 0,00 | 0,00 | 0,00 | 1.735.000,00 | 1.000,00 |
| 2.1.1.4.00.00.00.00 | OPERAÇÕES DE CRÉD. INT. CONTRATUAIS RELATIVAS À PROG. DE GOVERNO | 0,00 | 0,00 | 0,00 | 1.735.000,00 | 1.000,00 |
| 2.4.0.0.00.00.00.00 | TRANSFERÊNCIAS DE CAPITAL | 655.606,58 | 2.008.964,59 | 108.153,42 | 2.923.500,00 | 5.089.200,00 |
| 2.4.2.0.00.00.00.00 | Transferências Intergovernamentais | 146.352,08 | 409.222,64 | 101.238,57 | 181.000,00 | 43.000,00 |
| 2.4.2.1.00.00.00.00 | TRANSFERÊNCIA DA UNIÃO | 146.352,08 | 409.222,64 | 101.238,57 | 181.000,00 | 43.000,00 |
| 2.4.7.0.00.00.00.00 | Transferências de Convênios | 509.254,50 | 1.599.741,95 | 6.914,85 | 2.742.500,00 | 5.046.200,00 |
| 2.4.7.1.00.00.00.00 | TRANF. CONVENIOS DA UNIAO E SUAS ENTIDADES | 409.254,50 | 1.599.741,95 | 6.914,85 | 2.742.500,00 | 5.046.200,00 |
| 2.4.7.2.00.00.00.00 | TRANSF. DE CONV. DOS ESTADOS E DO DIST. FEDERAL E SUAS ENTIDADES | 100.000,00 | 0,00 | 0,00 | 0,00 | 2.000,00 |
| 9.1.0.0.00.00.00.00 | DEDUÇÕES DA RECEITA | -2.532.743,75 | -3.022.837,85 | -3.201.415,49 | -4.049.400,00 | -4.117.200,00 |
| 9.1.7.0.00.00.00.00 | DEDUÇÕES DE TRANSFERÊNCIAS CORRENTES | -2.532.743,75 | -3.022.837,85 | -3.201.415,49 | -4.049.400,00 | -4.117.200,00 |
| 9.1.7.2.00.00.00.00 | DEDUÇÕES DE TRANSFERÊNCIAS INTERGOVERNAMENTAIS | -2.532.743,75 | -3.022.837,85 | -3.201.415,49 | -4.049.400,00 | -4.117.200,00 |
| 9.1.7.2.2.00.00.00.00 | DEDUÇÕES DE TRANSFERÊNCIAS DOS ESTADOS | -619.914,67 | -741.756,68 | -852.968,36 | -1.140.600,00 | -1.107.000,00 |
| Valor Total: | | 26.584.380,58 | 33.226.938,19 | 33.405.557,79 | 43.667.000,00 | 45.052.000,00 |



**ESTADO DE MATO GROSSO DO SUL
PREFEITURA MUNICIPAL DE LADÁRIO**

2 – Anexo II – Ações Validadas



MATO GROSSO DO SUL
PREFEITURA MUNICIPAL DE LADÁRIO
RUA CORUMBÁ, 500, CENTRO, LADÁRIO/MS

Quality Sistemas
Exercício: 2014
30/08/2013 - 14:38:10

Entidades Selecionadas: PML / F.M.S. / F.M.I.S. / F.M.A.S. / TURISMO / FUNDEB / FMCA / ESPORTE / FHS / CM/LD / FUNCEL / APA / FUNEL / FMADR / FTL

AÇÕES VALIDADAS

| Programa: 0001 - Processo Legislativo | | | | | | |
|--|--|-----------------------------------|------|--------------------------|-----------------------|--------------|
| Descrição da Ação | Função Subfunção | Unid. Responsável | Tipo | Produto (Bem ou Serviço) | Ano | Valores |
| Const./Reforma e Ampliação da Camara Municipal | 01-Legislativa 031-Ação Legislativa | 001 - CAMARA MUNICIPAL DE LADÁRIO | P | COMUNIDADE GERAL | 2014 | 15.000,00 |
| | | | | | 2015 | 16.665,00 |
| | | | | | 2016 | 18.643,14 |
| | | | | | 2017 | 20.856,07 |
| | | | | | TOTAL NO PPA | 71.164,21 |
| Manutenção das Atividades Legislativas | 01-Legislativa 031-Ação Legislativa | 001 - CAMARA MUNICIPAL DE LADÁRIO | A | COMUNIDADE GERAL | 2014 | 1.485.000,00 |
| | | | | | 2015 | 1.649.835,00 |
| | | | | | 2016 | 1.845.670,41 |
| | | | | | 2017 | 2.064.751,49 |
| | | | | | TOTAL NO PPA | 7.045.256,90 |
| TOTAL DO PROGRAMA | | | | | 2014 | 1.500.000,00 |
| | | | | | 2015 | 1.666.500,00 |
| | | | | | 2016 | 1.864.313,55 |
| | | | | | 2017 | 2.085.607,56 |
| | | | | | TOTAL DO PROG. NO PPA | 7.116.421,11 |



MATO GROSSO DO SUL
PREFEITURA MUNICIPAL DE LADÁRIO
RUA CORUMBÁ, 500, CENTRO, LADÁRIO/MS

Quality Sistemas
Exercício: 2014
30/08/2013 - 14:38:10

Entidades Selecionadas: PML / F.M.S. / F.M.I.S. / F.M.A.S. / TURISMO / FUNDEB / FMCA / ESPORTE / FHS / CM/LD / FUNCEL / APA / FUNEL / FMADR / FTL

AÇÕES VALIDADAS

Programa: 0200 - GESTÃO ADMINISTRATIVA - GOVERNAMENTAL

| Descrição da Ação | Função Subfunção | Unid. Responsável | Tipo | Produto (Bem ou Serviço) | Ano | Metas Físicas | Valores |
|--|--|--|------|--------------------------|--------------|---------------|------------|
| Manutenção da Controladoria-Geral do Município | 04-Administração 124-Control Interno | 003 - CONTROLADORIA - GERAL DO MUNICÍPIO | A | COMUNIDADE GERAL | 2014 | 1,00 | 6.000,00 |
| | | | | | 2015 | 1,00 | 6.666,00 |
| | | | | | 2016 | 1,00 | 7.457,25 |
| | | | | | 2017 | 1,00 | 8.342,43 |
| | | | | | TOTAL NO PPA | 4,00 | 28.465,68 |
| Manutenção da Secretaria Municipal de Governo | 04-Administração 122-Administração Geral | 001 - SECRETARIA MUNICIPAL DE GOVERNO | A | COMUNIDADE GERAL | 2014 | 1,00 | 25.000,00 |
| | | | | | 2015 | 1,00 | 27.775,00 |
| | | | | | 2016 | 1,00 | 31.071,88 |
| | | | | | 2017 | 1,00 | 34.760,12 |
| | | | | | TOTAL NO PPA | 4,00 | 118.607,01 |
| Manutenção das Atividades da Junta Militar | 05-Defesa Nacional 153-Defesa Terrestre | 001 - GABINETE DO PREFEITO | A | COMUNIDADE GERAL | 2014 | 1,00 | 2.000,00 |
| | | | | | 2015 | 1,00 | 2.222,00 |
| | | | | | 2016 | 1,00 | 2.485,78 |
| | | | | | 2017 | 1,00 | 2.780,81 |
| | | | | | TOTAL NO PPA | 4,00 | 9.488,59 |
| Manutenção das Atividades do Gabinete do Prefeito | 04-Administração 122-Administração Geral | 001 - GABINETE DO PREFEITO | A | COMUNIDADE GERAL | 2014 | 1,00 | 145.000,00 |
| | | | | | 2015 | 1,00 | 161.095,00 |
| | | | | | 2016 | 1,00 | 180.216,96 |
| | | | | | 2017 | 1,00 | 201.608,74 |
| | | | | | TOTAL NO PPA | 4,00 | 687.920,72 |
| Manutenção do Cerimonial, Eventos Públicos e Oficiais | 04-Administração 131-Comunicação Social | 001 - GABINETE DO PREFEITO | A | COMUNIDADE GERAL | 2014 | 1,00 | 14.000,00 |
| | | | | | 2015 | 1,00 | 15.554,00 |
| | | | | | 2016 | 1,00 | 17.400,26 |
| | | | | | 2017 | 1,00 | 19.465,67 |
| | | | | | TOTAL NO PPA | 4,00 | 66.419,93 |
| Operacionalização de Políticas Públicas para Mulher | 04-Administração 122-Administração Geral | 004 - SUPERINTENDÊNCIA E POLÍTICAS PÚBLICA PARA MULHER | A | COMUNIDADE GERAL | 2014 | 1,00 | 6.000,00 |
| | | | | | 2015 | 1,00 | 6.666,00 |
| | | | | | 2016 | 1,00 | 7.457,25 |
| | | | | | 2017 | 1,00 | 8.342,43 |
| | | | | | TOTAL NO PPA | 4,00 | 28.465,68 |



MATO GROSSO DO SUL
PREFEITURA MUNICIPAL DE LADÁRIO
RUA CORUMBÁ, 500, CENTRO, LADÁRIO/MS

Quality Sistemas
Exercício: 2014
30/08/2013 - 14:38:10

Entidades Selecionadas: PML / F.M.S. / F.M.I.S. / F.M.A.S. / TURISMO / FUNDEB / FMCA / ESPORTE / FHS / CM/LD / FUNCEL / APA / FUNEL / FMADR / FTL

AÇÕES VALIDADAS

| | | | | | | | |
|---|---|--|------|--------------------------|-----------------------|---------------|--------------|
| Operacionalizao da Coordenadoria de Politicas e Acoes para Igualdade Social | 04-Administracao 122-Administracao Geral | 005 - COORDENADORIA DE POLITICAS E AÇÕES PARA IGUALDADE SOCIAL | A | COMUNIDADE GERAL | 2014 | 1,00 | 7.000,00 |
| | | | | | 2015 | 1,00 | 7.777,00 |
| | | | | | 2016 | 1,00 | 8.700,13 |
| | | | | | 2017 | 1,00 | 9.732,84 |
| | | | | | TOTAL NO PPA | 4,00 | 33.209,97 |
| TOTAL DO PROGRAMA | | | | | | | |
| | | | | | 2014 | 7,00 | 205.000,00 |
| | | | | | 2015 | 7,00 | 227.755,00 |
| | | | | | 2016 | 7,00 | 254.789,51 |
| | | | | | 2017 | 7,00 | 285.033,04 |
| | | | | | TOTAL DO PROG. NO PPA | 28,00 | 972.577,55 |
| Programa: 0201 - MANUTENCAO DAS ATIVIDADES DA PROCURADORIA | | | | | | | |
| Descrição da Ação | Função Subfunção | Unid. Responsável | Tipo | Produto (Bem ou Serviço) | Ano | Metas Físicas | Valores |
| Divulgacao de Atos oficiais | 04-Administracao 122-Administracao Geral | 002 - ADVOCACIA - GERAL DO MUNICIPIO | A | COMUNIDADE GERAL | 2014 | 1,00 | 400.000,00 |
| | | | | | 2015 | 1,00 | 444.400,00 |
| | | | | | 2016 | 1,00 | 497.150,28 |
| | | | | | 2017 | 1,00 | 556.162,02 |
| | | | | | TOTAL NO PPA | 4,00 | 1.897.712,30 |
| Manutenção da Advocacia Geral do Municipio | 02-Judiciária 062-Defesa do Interesse Público no Processo Judiciário | 002 - ADVOCACIA - GERAL DO MUNICIPIO | A | COMUNIDADE GERAL | 2014 | 1,00 | 116.000,00 |
| | | | | | 2015 | 1,00 | 128.876,00 |
| | | | | | 2016 | 1,00 | 144.173,58 |
| | | | | | 2017 | 1,00 | 161.286,92 |
| | | | | | TOTAL NO PPA | 4,00 | 550.336,50 |
| TOTAL DO PROGRAMA | | | | | | | |
| | | | | | 2014 | 2,00 | 516.000,00 |
| | | | | | 2015 | 2,00 | 573.276,00 |
| | | | | | 2016 | 2,00 | 641.323,86 |
| | | | | | 2017 | 2,00 | 717.449,00 |
| | | | | | TOTAL DO PROG. NO PPA | 8,00 | 2.448.048,86 |



Entidades Selecionadas: PML / F.M.S. / F.M.I.S. / F.M.A.S. / TURISMO / FUNDEB / FMCA / ESPORTE / FHS / CM/LD / FUNCEL / APA / FUNEL / FMADR / FTL

AÇÕES VALIDADAS

| Programa: 0300 - GESTÃO ADMINISTRATIVA - SEFDE | | | | | | |
|--|---|---|------|--------------------------|-----------------------|------------|
| Descrição da Ação | Função Subfunção | Unid. Responsável | Tipo | Produto (Bem ou Serviço) | Ano | Valores |
| Manut. das Ativ. da Sec. Especial Fom. e Desenv. Economico | 04-Administração 122-Administração Geral | 001 - SECRETARIA ESPECIAL DE FOMENTO AO DESENVOLVIMENTO ECONÔMICO | A | COMUNIDADE GERAL | 2014 | 97.000,00 |
| | | | | | 2015 | 107.767,00 |
| | | | | | 2016 | 120.558,94 |
| | | | | | 2017 | 134.869,29 |
| | | | | | TOTAL NO PPA | 460.195,23 |
| TOTAL DO PROGRAMA | | | | | 2014 | 97.000,00 |
| | | | | | 2015 | 107.767,00 |
| | | | | | 2016 | 120.558,94 |
| | | | | | 2017 | 134.869,29 |
| | | | | | TOTAL DO PROG. NO PPA | 460.195,23 |



Entidades Selecionadas: PML / F.M.S. / F.M.I.S. / F.M.A.S. / TURISMO / FUNDEB / FMCA / ESPORTE / FHS / CM/LD / FUNCEL / APA / FUNEL / FMADR / FTL

AÇÕES VALIDADAS

Programa: 0400 - GESTÃO ADMINISTRATIVA - SME

| Descrição da Ação | Função Subfunção | Unid. Responsável | Tipo | Produto (Bem ou Serviço) | Ano | Metas Físicas | Valores |
|--|--|--|------|--------------------------|-----------------------|---------------|--------------|
| Manutenção da Secretaria Municipal de Educação | 12-Educação 361-Ensino Fundamental | 001 - SECRETARIA MUNICIPAL DE EDUCAÇÃO | A | COMUNIDADE GERAL | 2014 | 1,00 | 865.000,00 |
| | | | | | 2015 | 1,00 | 961.015,00 |
| | | | | | 2016 | 1,00 | 1.075.087,48 |
| | | | | | 2017 | 1,00 | 1.202.700,36 |
| | | | | | TOTAL NO PPA | 4,00 | 4.103.802,84 |
| Manutenção das Ações e Serviços de Salario Educação | 12-Educação 361-Ensino Fundamental | 001 - SECRETARIA MUNICIPAL DE EDUCAÇÃO | A | COMUNIDADE GERAL | 2014 | 1,00 | 600.000,00 |
| | | | | | 2015 | 1,00 | 666.600,00 |
| | | | | | 2016 | 1,00 | 745.725,42 |
| | | | | | 2017 | 1,00 | 834.243,03 |
| | | | | | TOTAL NO PPA | 4,00 | 2.846.568,45 |
| Manutenção das Atividade do Conselho Municipal de Educação | 12-Educação 122-Administração Geral | 001 - SECRETARIA MUNICIPAL DE EDUCAÇÃO | A | COMUNIDADE GERAL | 2014 | 1,00 | 30.000,00 |
| | | | | | 2015 | 1,00 | 33.330,00 |
| | | | | | 2016 | 1,00 | 37.286,27 |
| | | | | | 2017 | 1,00 | 41.712,15 |
| | | | | | TOTAL NO PPA | 4,00 | 142.328,42 |
| Manutenção de Centros de Educação Infantil | 12-Educação 365-Educação Infantil | 001 - SECRETARIA MUNICIPAL DE EDUCAÇÃO | A | COMUNIDADE GERAL | 2014 | 1,00 | 107.000,00 |
| | | | | | 2015 | 1,00 | 118.877,00 |
| | | | | | 2016 | 1,00 | 132.987,70 |
| | | | | | 2017 | 1,00 | 148.773,34 |
| | | | | | TOTAL NO PPA | 4,00 | 507.638,04 |
| Manutenção do Desenv. do Ensino Fundamental | 12-Educação 361-Ensino Fundamental | 001 - SECRETARIA MUNICIPAL DE EDUCAÇÃO | A | COMUNIDADE GERAL | 2014 | 1,00 | 366.000,00 |
| | | | | | 2015 | 1,00 | 406.626,00 |
| | | | | | 2016 | 1,00 | 454.892,51 |
| | | | | | 2017 | 1,00 | 508.888,25 |
| | | | | | TOTAL NO PPA | 4,00 | 1.736.406,76 |
| TOTAL DO PROGRAMA | | | | | 2014 | 5,00 | 1.968.000,00 |
| | | | | | 2015 | 5,00 | 2.186.448,00 |
| | | | | | 2016 | 5,00 | 2.445.979,38 |
| | | | | | 2017 | 5,00 | 2.736.317,13 |
| | | | | | TOTAL DO PROG. NO PPA | 20,00 | 9.336.744,51 |



MATO GROSSO DO SUL
PREFEITURA MUNICIPAL DE LADÁRIO
RUA CORUMBÁ, 500, CENTRO, LADÁRIO/MS

Quality Sistemas
Exercício: 2014
30/08/2013 - 14:38:10

Entidades Selecionadas: PML / F.M.S. / F.M.I.S. / F.M.A.S. / TURISMO / FUNDEB / FMCA / ESPORTE / FHIS / CM/LD / FUNCEL / APA / FUNEL / FMADR / FTL

AÇÕES VALIDADAS

Programa: 0401 - TRANSPORTE ESCOLAR

| Descrição da Ação | Função Subfunção | Unid. Responsável | Tipo | Produto (Bem ou Serviço) | Ano | Metas Físicas | Valores |
|---|---------------------------------------|--|------|--------------------------|-----------------------|---------------|--------------|
| Programa Estadual de Apoio ao Transporte Escolar | 12-Educação 361-Ensino Fundamental | 001 - SECRETARIA MUNICIPAL DE EDUCAÇÃO | A | COMUNIDADE GERAL | 2014 | 1,00 | 60.000,00 |
| | | | | | 2015 | 1,00 | 66.660,00 |
| | | | | | 2016 | 1,00 | 74.572,54 |
| | | | | | 2017 | 1,00 | 83.424,30 |
| | | | | | TOTAL NO PPA | 4,00 | 284.656,84 |
| Programa Municipal de Apoio ao Transporte Escolar | 12-Educação 361-Ensino Fundamental | 001 - SECRETARIA MUNICIPAL DE EDUCAÇÃO | A | COMUNIDADE GERAL | 2014 | 1,00 | 270.000,00 |
| | | | | | 2015 | 1,00 | 299.970,00 |
| | | | | | 2016 | 1,00 | 335.576,44 |
| | | | | | 2017 | 1,00 | 375.409,36 |
| | | | | | TOTAL NO PPA | 4,00 | 1.280.955,80 |
| Programa Nacional de Apoio ao Transporte Escolar | 12-Educação 361-Ensino Fundamental | 001 - SECRETARIA MUNICIPAL DE EDUCAÇÃO | A | COMUNIDADE GERAL | 2014 | 1,00 | 28.000,00 |
| | | | | | 2015 | 1,00 | 31.108,00 |
| | | | | | 2016 | 1,00 | 34.800,52 |
| | | | | | 2017 | 1,00 | 38.931,34 |
| | | | | | TOTAL NO PPA | 4,00 | 132.839,86 |
| Programa Nacional do Transporte Escolar | 12-Educação 361-Ensino Fundamental | 002 - FUNDO DE MANUT E DES DA ED BASICA E DE VALORIZAÇÃO DOS PROFISSIONAIS DO MAGISTÉRIO | A | COMUNIDADE GERAL | 2014 | 1,00 | 40.000,00 |
| | | | | | 2015 | 1,00 | 44.440,00 |
| | | | | | 2016 | 1,00 | 49.715,03 |
| | | | | | 2017 | 1,00 | 55.616,20 |
| | | | | | TOTAL NO PPA | 4,00 | 189.771,23 |
| TOTAL DO PROGRAMA | | | | | 2014 | 4,00 | 398.000,00 |
| | | | | | 2015 | 4,00 | 442.178,00 |
| | | | | | 2016 | 4,00 | 494.664,53 |
| | | | | | 2017 | 4,00 | 553.381,20 |
| | | | | | TOTAL DO PROG. NO PPA | 16,00 | 1.888.223,73 |



Entidades Selecionadas: PML / F.M.S. / F.M.I.S. / F.M.A.S. / TURISMO / FUNDEB / FMCA / ESPORTE / FHIS / CM/LD / FUNCEL / APA / FUNEL / FMADR / FTL

AÇÕES VALIDADAS

Programa: 0402 - ALIMENTAÇÃO ESCOLAR

| Descrição da Ação | Função Subfunção | Unid. Responsável | Tipo | Produto (Bem ou Serviço) | Ano | Metas Físicas | Valores |
|---|---|--|------|--------------------------|-----------------------|---------------|--------------|
| Programa Municipal de Alimentação Escolar | 12-Educação 306-Alimentação e Nutrição | 001 - SECRETARIA MUNICIPAL DE EDUCAÇÃO | A | COMUNIDADE GERAL | 2014 | 1,00 | 150.000,00 |
| | | | | | 2015 | 1,00 | 166.650,00 |
| | | | | | 2016 | 1,00 | 186.431,36 |
| | | | | | 2017 | 1,00 | 208.560,76 |
| | | | | | TOTAL NO PPA | 4,00 | 711.642,12 |
| Programa Nacional de Alimentação Escolar | 12-Educação 306-Alimentação e Nutrição | 001 - SECRETARIA MUNICIPAL DE EDUCAÇÃO | A | COMUNIDADE GERAL | 2014 | 1,00 | 400.000,00 |
| | | | | | 2015 | 1,00 | 444.400,00 |
| | | | | | 2016 | 1,00 | 497.150,28 |
| | | | | | 2017 | 1,00 | 556.162,02 |
| | | | | | TOTAL NO PPA | 4,00 | 1.897.712,30 |
| TOTAL DO PROGRAMA | | | | | 2014 | 2,00 | 550.000,00 |
| | | | | | 2015 | 2,00 | 611.050,00 |
| | | | | | 2016 | 2,00 | 683.581,64 |
| | | | | | 2017 | 2,00 | 764.722,78 |
| | | | | | TOTAL DO PROG. NO PPA | 8,00 | 2.609.354,42 |



Entidades Selecionadas: PML / F.M.S. / F.M.I.S. / F.M.A.S. / TURISMO / FUNDEB / FMCA / ESPORTE / FHIS / CM/LD / FUNCEL / APA / FUNEL / FMADR / FTL

AÇÕES VALIDADAS

| Programa: 0403 - EXPANSÃO, MELHORIA E REFORMA DA REDE FÍSICA ESCOLAR E ADMINISTRATIVA | | | | | | | |
|---|---------------------------------------|--|------|--------------------------|-----------------------|---------------|--------------|
| Descrição da Ação | Função Subfunção | Unid. Responsável | Tipo | Produto (Bem ou Serviço) | Ano | Metas Físicas | Valores |
| Aquisição de Terrenos p/ Construção de CEINF | 12-Educação 365-Educação Infantil | 002 - FUNDO DE MANUT E DES DA ED BASICA E DE VALORIZAÇÃO DOS PROFISSIONAIS DO MAGISTÉRIO | P | COMUNIDADE GERAL | 2014 | 1,00 | 1.000,00 |
| | | | | | 2015 | 1,00 | 1.111,00 |
| | | | | | 2016 | 1,00 | 1.242,87 |
| | | | | | 2017 | 1,00 | 1.390,40 |
| | | | | | TOTAL NO PPA | 4,00 | 4.744,27 |
| Aquisição de Terrenos p/ Construção de Escolas | 12-Educação 361-Ensino Fundamental | 002 - FUNDO DE MANUT E DES DA ED BASICA E DE VALORIZAÇÃO DOS PROFISSIONAIS DO MAGISTÉRIO | P | COMUNIDADE GERAL | 2014 | 1,00 | 1.000,00 |
| | | | | | 2015 | 1,00 | 1.111,00 |
| | | | | | 2016 | 1,00 | 1.242,88 |
| | | | | | 2017 | 1,00 | 1.390,41 |
| | | | | | TOTAL NO PPA | 4,00 | 4.744,29 |
| Const.Reforma e Ampliação de CEINF | 12-Educação 365-Educação Infantil | 002 - FUNDO DE MANUT E DES DA ED BASICA E DE VALORIZAÇÃO DOS PROFISSIONAIS DO MAGISTÉRIO | P | COMUNIDADE GERAL | 2014 | 1,00 | 124.000,00 |
| | | | | | 2015 | 1,00 | 137.764,00 |
| | | | | | 2016 | 1,00 | 154.116,58 |
| | | | | | 2017 | 1,00 | 172.410,22 |
| | | | | | TOTAL NO PPA | 4,00 | 588.290,80 |
| Construção/Ref e Ampliação Unidades Escolares - Ensino Fundamental | 12-Educação 361-Ensino Fundamental | 001 - SECRETARIA MUNICIPAL DE EDUCAÇÃO | P | COMUNIDADE GERAL | 2014 | 1,00 | 101.000,00 |
| | | | | | 2015 | 1,00 | 112.211,00 |
| | | | | | 2016 | 1,00 | 125.530,45 |
| | | | | | 2017 | 1,00 | 140.430,91 |
| | | | | | TOTAL NO PPA | 4,00 | 479.172,36 |
| Construção/Reforma e Ampliação de Centros Educacionais-Educ. Infantil | 12-Educação 365-Educação Infantil | 001 - SECRETARIA MUNICIPAL DE EDUCAÇÃO | P | COMUNIDADE GERAL | 2014 | 1,00 | 101.000,00 |
| | | | | | 2015 | 1,00 | 112.211,00 |
| | | | | | 2016 | 1,00 | 125.530,45 |
| | | | | | 2017 | 1,00 | 140.430,91 |
| | | | | | TOTAL NO PPA | 4,00 | 479.172,36 |
| Cont/Reforma e Ampliação de Unidades Escolares | 12-Educação 361-Ensino Fundamental | 002 - FUNDO DE MANUT E DES DA ED BASICA E DE VALORIZAÇÃO DOS PROFISSIONAIS DO MAGISTÉRIO | P | COMUNIDADE GERAL | 2014 | 1,00 | 124.000,00 |
| | | | | | 2015 | 1,00 | 137.764,00 |
| | | | | | 2016 | 1,00 | 154.116,59 |
| | | | | | 2017 | 1,00 | 172.410,23 |
| | | | | | TOTAL NO PPA | 4,00 | 588.290,82 |
| TOTAL DO PROGRAMA | | | | | 2014 | 6,00 | 452.000,00 |
| | | | | | 2015 | 6,00 | 502.172,00 |
| | | | | | 2016 | 6,00 | 561.779,82 |
| | | | | | 2017 | 6,00 | 628.463,08 |
| | | | | | TOTAL DO PROG. NO PPA | 24,00 | 2.144.414,96 |



Entidades Selecionadas: PML / F.M.S. / F.M.I.S. / F.M.A.S. / TURISMO / FUNDEB / FMCA / ESPORTE / FHS / CM/LD / FUNCEL / APA / FUNEL / FMADR / FTL

ACÕES VALIDADAS

Programa: 0404 - FORMAÇÃO CONTINUADA DOS PROFISSIONAIS DE EDUCAÇÃO

| Descrição da Ação | Função Subfunção | Unid. Responsável | Tipo | Produto (Bem ou Serviço) | Ano | Metas Físicas | Valores |
|---|---|--|------|--------------------------|-----------------------|---------------|---------------|
| Manutenção da Educação Infantil - 40% | 12-Educação 365-Educação Infantil | 002 - FUNDO DE MANUT E DES DA ED BASICA E DE VALORIZAÇÃO DOS PROFISSIONAIS DO MAGISTÉRIO | A | COMUNIDADE GERAL | 2014 | 1,00 | 1.153.500,00 |
| | | | | | 2015 | 1,00 | 1.281.538,50 |
| | | | | | 2016 | 1,00 | 1.433.657,11 |
| | | | | | 2017 | 1,00 | 1.603.832,22 |
| | | | | | TOTAL NO PPA | 4,00 | 5.472.527,83 |
| Manutenção do Ensino Fundamental - 40% | 12-Educação 361-Ensino Fundamental | 002 - FUNDO DE MANUT E DES DA ED BASICA E DE VALORIZAÇÃO DOS PROFISSIONAIS DO MAGISTÉRIO | A | COMUNIDADE GERAL | 2014 | 1,00 | 2.287.000,00 |
| | | | | | 2015 | 1,00 | 2.540.857,00 |
| | | | | | 2016 | 1,00 | 2.842.456,72 |
| | | | | | 2017 | 1,00 | 3.179.856,33 |
| | | | | | TOTAL NO PPA | 4,00 | 10.850.170,05 |
| Pessoal e Encargos Educação Infantil - 60% | 12-Educação 365-Educação Infantil | 002 - FUNDO DE MANUT E DES DA ED BASICA E DE VALORIZAÇÃO DOS PROFISSIONAIS DO MAGISTÉRIO | A | COMUNIDADE GERAL | 2014 | 1,00 | 1.815.000,00 |
| | | | | | 2015 | 1,00 | 2.016.465,00 |
| | | | | | 2016 | 1,00 | 2.255.819,39 |
| | | | | | 2017 | 1,00 | 2.523.585,15 |
| | | | | | TOTAL NO PPA | 4,00 | 8.610.869,54 |
| Pessoal e Encargos Eja - 40% | 12-Educação 366-Educação de Jovens e Adultos | 002 - FUNDO DE MANUT E DES DA ED BASICA E DE VALORIZAÇÃO DOS PROFISSIONAIS DO MAGISTÉRIO | A | COMUNIDADE GERAL | 2014 | 1,00 | 22.500,00 |
| | | | | | 2015 | 1,00 | 24.997,50 |
| | | | | | 2016 | 1,00 | 27.964,70 |
| | | | | | 2017 | 1,00 | 31.284,11 |
| | | | | | TOTAL NO PPA | 4,00 | 106.746,31 |
| Pessoal e Encargos Eja - 60% | 12-Educação 366-Educação de Jovens e Adultos | 002 - FUNDO DE MANUT E DES DA ED BASICA E DE VALORIZAÇÃO DOS PROFISSIONAIS DO MAGISTÉRIO | A | COMUNIDADE GERAL | 2014 | 1,00 | 87.000,00 |
| | | | | | 2015 | 1,00 | 96.657,00 |
| | | | | | 2016 | 1,00 | 108.130,18 |
| | | | | | 2017 | 1,00 | 120.965,23 |
| | | | | | TOTAL NO PPA | 4,00 | 412.752,41 |
| Pessoal e Encargos Ensino Fundamental - 60% | 12-Educação 361-Ensino Fundamental | 002 - FUNDO DE MANUT E DES DA ED BASICA E DE VALORIZAÇÃO DOS PROFISSIONAIS DO MAGISTÉRIO | A | COMUNIDADE GERAL | 2014 | 1,00 | 4.445.000,00 |
| | | | | | 2015 | 1,00 | 4.938.395,00 |
| | | | | | 2016 | 1,00 | 5.524.582,49 |
| | | | | | 2017 | 1,00 | 6.180.350,43 |
| | | | | | TOTAL NO PPA | 4,00 | 21.088.327,92 |
| TOTAL DO PROGRAMA | | | | | 2014 | 6,00 | 9.810.000,00 |
| | | | | | 2015 | 6,00 | 10.898.910,00 |
| | | | | | 2016 | 6,00 | 12.192.610,55 |
| | | | | | 2017 | 6,00 | 13.639.873,47 |
| | | | | | TOTAL DO PROG. NO PPA | 24,00 | 46.541.394,06 |



Entidades Selecionadas: PML / F.M.S. / F.M.I.S. / F.M.A.S. / TURISMO / FUNDEB / FMCA / ESPORTE / FHS / CM/LD / FUNCEL / APA / FUNEL / FMADR / FTL

AÇÕES VALIDADAS

Programa: 0405 - CAMINHO DA ESCOLA

| Descrição da Ação | Função Subfunção | Unid. Responsável | Tipo | Produto (Bem ou Serviço) | Ano | Metas Físicas | Valores |
|-------------------|---------------------------------------|--|------|--------------------------|-----------------------|---------------|----------|
| Caminho da Escola | 12-Educação 361-Ensino Fundamental | 001 - SECRETARIA MUNICIPAL DE EDUCAÇÃO | P | COMUNIDADE GERAL | 2014 | 1,00 | 1.000,00 |
| | | | | | 2015 | 1,00 | 1.111,00 |
| | | | | | 2016 | 1,00 | 1.242,88 |
| | | | | | 2017 | 1,00 | 1.390,41 |
| | | | | | TOTAL NO PPA | 4,00 | 4.744,29 |
| TOTAL DO PROGRAMA | | | | | 2014 | 1,00 | 1.000,00 |
| | | | | | 2015 | 1,00 | 1.111,00 |
| | | | | | 2016 | 1,00 | 1.242,88 |
| | | | | | 2017 | 1,00 | 1.390,41 |
| | | | | | TOTAL DO PROG. NO PPA | 4,00 | 4.744,29 |

Programa: 0406 - AQUISIÇÃO DE BENS IMÓVEIS

| Descrição da Ação | Função Subfunção | Unid. Responsável | Tipo | Produto (Bem ou Serviço) | Ano | Metas Físicas | Valores |
|---------------------------|---------------------------------------|--|------|--------------------------|-----------------------|---------------|----------|
| Aquisição de Bens Imóveis | 12-Educação 361-Ensino Fundamental | 001 - SECRETARIA MUNICIPAL DE EDUCAÇÃO | P | COMUNIDADE GERAL | 2014 | 1,00 | 1.000,00 |
| | | | | | 2015 | 1,00 | 1.111,00 |
| | | | | | 2016 | 1,00 | 1.242,88 |
| | | | | | 2017 | 1,00 | 1.390,41 |
| | | | | | TOTAL NO PPA | 4,00 | 4.744,29 |
| Aquisição de Bens Imóveis | 12-Educação 365-Educação Infantil | 001 - SECRETARIA MUNICIPAL DE EDUCAÇÃO | P | COMUNIDADE GERAL | 2014 | 1,00 | 1.000,00 |
| | | | | | 2015 | 1,00 | 1.111,00 |
| | | | | | 2016 | 1,00 | 1.242,88 |
| | | | | | 2017 | 1,00 | 1.390,41 |
| | | | | | TOTAL NO PPA | 4,00 | 4.744,29 |
| TOTAL DO PROGRAMA | | | | | 2014 | 2,00 | 2.000,00 |
| | | | | | 2015 | 2,00 | 2.222,00 |
| | | | | | 2016 | 2,00 | 2.485,76 |
| | | | | | 2017 | 2,00 | 2.780,82 |
| | | | | | TOTAL DO PROG. NO PPA | 8,00 | 9.488,58 |



Entidades Selecionadas: PML / F.M.S. / F.M.I.S. / F.M.A.S. / TURISMO / FUNDEB / FMCA / ESPORTE / FHS / CM/LD / FUNCEL / APA / FUNEL / FMADR / FTL

AÇÕES VALIDADAS

| Programa: 0500 - GESTÃO ADMINISTRATIVA - SMS | | | | | | |
|---|-------------------------------------|--------------------------------|------|--------------------------|--------------|--------------|
| Descrição da Ação | Função Subfunção | Unid. Responsável | Tipo | Produto (Bem ou Serviço) | Ano | Valores |
| Gerenciamento do Conselho Municipal de Saúde | 10-Saúde 122-Administração Geral | 001 - FUNDO MUNICIPAL DE SAÚDE | A | COMUNIDADE GERAL | 2014 | 26.600,00 |
| | | | | | 2015 | 29.552,60 |
| | | | | | 2016 | 33.060,48 |
| | | | | | 2017 | 36.984,77 |
| | | | | | TOTAL NO PPA | 126.197,86 |
| Manutencao das Acoes da Secretaria Municipal de Saúde | 10-Saúde 301-Atenção Básica | 001 - FUNDO MUNICIPAL DE SAÚDE | A | COMUNIDADE GERAL | 2014 | 935.650,00 |
| | | | | | 2015 | 1.039.507,15 |
| | | | | | 2016 | 1.162.896,65 |
| | | | | | 2017 | 1.300.932,48 |
| | | | | | TOTAL NO PPA | 4.438.986,28 |
| TOTAL DO PROGRAMA | | | | | | 962.250,00 |
| | | | | | | 1.069.059,75 |
| | | | | | | 1.195.957,14 |
| | | | | | | 1.337.917,25 |
| TOTAL DO PROG. NO PPA | | | | | | 4.565.184,14 |



MATO GROSSO DO SUL
PREFEITURA MUNICIPAL DE LADÁRIO
RUA CORUMBÁ, 500, CENTRO, LADÁRIOSMS

Quality Sistemas
Exercício: 2014
30/08/2013 - 14:38:10

Entidades Selecionadas: PML / F.M.S. / F.M.I.S. / F.M.A.S. / TURISMO / FUNDEB / FMCA / ESPORTE / FHS / CM/LD / FUNCEL / APA / FUNEL / FMADR / FTL

AÇÕES VALIDADAS

Programa: 0501 - BLOCO DA ATENÇÃO BÁSICA

| Descrição da Ação | Função Subfunção | Unid. Responsável | Tipo | Produto (Bem ou Serviço) | Ano | Metas Físicas | Valores |
|--|--------------------------------|--------------------------------|------|--------------------------|--------------|---------------|--------------|
| Compensacoes de Especificidades Regionais | 10-Saúde 301-Atenção Básica | 001 - FUNDO MUNICIPAL DE SAÚDE | A | COMUNIDADE GERAL | 2014 | 1,00 | 35.000,00 |
| | | | | | 2015 | 1,00 | 38.885,00 |
| | | | | | 2016 | 1,00 | 43.500,65 |
| | | | | | 2017 | 1,00 | 48.664,17 |
| | | | | | TOTAL NO PPA | 4,00 | 166.049,82 |
| Gerenciamento da Atenção Básica - PAB FIXO | 10-Saúde 301-Atenção Básica | 001 - FUNDO MUNICIPAL DE SAÚDE | A | COMUNIDADE GERAL | 2014 | 1,00 | 559.000,00 |
| | | | | | 2015 | 1,00 | 621.049,00 |
| | | | | | 2016 | 1,00 | 694.767,52 |
| | | | | | 2017 | 1,00 | 777.236,42 |
| | | | | | TOTAL NO PPA | 4,00 | 2.652.052,94 |
| Gerenciamento da Atenção Básica - Saúde Bucal | 10-Saúde 301-Atenção Básica | 001 - FUNDO MUNICIPAL DE SAÚDE | A | COMUNIDADE GERAL | 2014 | 1,00 | 434.000,00 |
| | | | | | 2015 | 1,00 | 482.174,00 |
| | | | | | 2016 | 1,00 | 539.408,05 |
| | | | | | 2017 | 1,00 | 603.435,78 |
| | | | | | TOTAL NO PPA | 4,00 | 2.059.017,83 |
| Gerenciamento das Ações e Serviços do FIS/SAÚDE | 10-Saúde 301-Atenção Básica | 001 - FUNDO MUNICIPAL DE SAÚDE | A | COMUNIDADE GERAL | 2014 | 1,00 | 100.000,00 |
| | | | | | 2015 | 1,00 | 111.100,00 |
| | | | | | 2016 | 1,00 | 124.287,57 |
| | | | | | 2017 | 1,00 | 139.040,50 |
| | | | | | TOTAL NO PPA | 4,00 | 474.428,07 |
| Gerenciamento do Nucleo de Apoio a Saúde da Família - NASF | 10-Saúde 301-Atenção Básica | 001 - FUNDO MUNICIPAL DE SAÚDE | A | COMUNIDADE GERAL | 2014 | 1,00 | 241.000,00 |
| | | | | | 2015 | 1,00 | 267.751,00 |
| | | | | | 2016 | 1,00 | 299.533,04 |
| | | | | | 2017 | 1,00 | 335.087,61 |
| | | | | | TOTAL NO PPA | 4,00 | 1.143.371,65 |
| Gerenciamento do Prog. de Melhoria do Acesso e da Qualidade - PMAQ | 10-Saúde 301-Atenção Básica | 001 - FUNDO MUNICIPAL DE SAÚDE | A | COMUNIDADE GERAL | 2014 | 1,00 | 65.000,00 |
| | | | | | 2015 | 1,00 | 72.215,00 |
| | | | | | 2016 | 1,00 | 80.786,92 |
| | | | | | 2017 | 1,00 | 90.376,32 |
| | | | | | TOTAL NO PPA | 4,00 | 308.378,24 |
| Gerenciamento dos Agentes Comunitários de Saúde - PACS | 10-Saúde 301-Atenção Básica | 001 - FUNDO MUNICIPAL DE SAÚDE | A | COMUNIDADE GERAL | 2014 | 1,00 | 867.000,00 |
| | | | | | 2015 | 1,00 | 963.237,00 |
| | | | | | 2016 | 1,00 | 1.077.573,20 |
| | | | | | 2017 | 1,00 | 1.205.481,17 |
| | | | | | TOTAL NO PPA | 4,00 | 4.113.291,40 |



PPA 2014 - 2017
PROGRAMA FINALÍSTICOS - CONSOLIDADO

PROGRAMA: 0401 - TRANSPORTE ESCOLAR

OBJETIVO: Garantir o acesso do aluno da zona rural do ensino fundamental, e manutenção da frota dos veículos do transporte escolar.

| Indicador | Índice Mais Recente | Índice Final PPA |
|-----------|---------------------|------------------|
|-----------|---------------------|------------------|

Dados Financeiros em R\$ médios/2014

| | 2014 | 2015 | 2016 | 2017 | TOTAL |
|--|------------|------------|------------|------------|--------------|
| | 398.000,00 | 442.178,00 | 494.664,53 | 553.381,20 | 1.888.223,73 |

| Ação Produto | Unidade de Medida | Tipo | 2014 | 2015 | 2016 | 2017 | TOTAL |
|---|----------------------|-------------|------------|------------|------------|------------|--------------|
| Programa Nacional do Transporte Escolar | un - Unidade | Meta Física | 1,00 | 1,00 | 1,00 | 1,00 | 4,00 |
| COMUNIDADE GERAL | | Valor | 40.000,00 | 44.440,00 | 49.715,03 | 55.616,20 | 189.771,23 |
| Programa Estadual de Apoio ao Transporte Escolar | un - Unidade | Meta Física | 1,00 | 1,00 | 1,00 | 1,00 | 4,00 |
| COMUNIDADE GERAL | | Valor | 60.000,00 | 66.660,00 | 74.572,54 | 83.424,30 | 284.656,84 |
| Programa Municipal de Apoio ao Transporte Escolar | un - Unidade | Meta Física | 1,00 | 1,00 | 1,00 | 1,00 | 4,00 |
| COMUNIDADE GERAL | | Valor | 270.000,00 | 299.970,00 | 335.576,44 | 375.409,36 | 1.280.955,80 |
| Programa Nacional de Apoio ao Transporte Escolar | un - Unidade | Meta Física | 1,00 | 1,00 | 1,00 | 1,00 | 4,00 |
| COMUNIDADE GERAL | | Valor | 28.000,00 | 31.108,00 | 34.800,52 | 38.931,34 | 132.839,86 |

PROGRAMA: 0402 - ALIMENTAÇÃO ESCOLAR

OBJETIVO: Garantir merenda nas unidades escolares do município

| Indicador | Índice Mais Recente | Índice Final PPA |
|-----------|---------------------|------------------|
|-----------|---------------------|------------------|

Dados Financeiros em R\$ médios/2014

| | 2014 | 2015 | 2016 | 2017 | TOTAL |
|--|------------|------------|------------|------------|--------------|
| | 550.000,00 | 611.050,00 | 683.581,64 | 764.722,78 | 2.609.354,42 |

| Ação Produto | Unidade de Medida | Tipo | 2014 | 2015 | 2016 | 2017 | TOTAL |
|---|----------------------|-------------|------------|------------|------------|------------|--------------|
| Programa Nacional de Alimentação Escolar | un - Unidade | Meta Física | 1,00 | 1,00 | 1,00 | 1,00 | 4,00 |
| COMUNIDADE GERAL | | Valor | 400.000,00 | 444.400,00 | 497.150,28 | 556.162,02 | 1.897.712,30 |
| Programa Municipal de Alimentação Escolar | un - Unidade | Meta Física | 1,00 | 1,00 | 1,00 | 1,00 | 4,00 |
| COMUNIDADE GERAL | | Valor | 150.000,00 | 166.650,00 | 186.431,36 | 208.560,76 | 711.642,12 |

**PPA 2014 - 2017**
PROGRAMA FINALÍSTICOS - CONSOLIDADO**PROGRAMA: 0403 - EXPANSÃO, MELHORIA E REFORMA DA REDE FISICA ESCOLAR E ADMINISTRATIVA****OBJETIVO: Proporcionar um Ambiente maior para a realização de investimentos na área Educacional e de infraestrutura**

| Indicador | Índice Mais Recente | Índice Final PPA |
|-----------|---------------------|------------------|
|-----------|---------------------|------------------|

Dados Financeiros em R\$ médios/2014

| | | | 2014 | 2015 | 2016 | 2017 | TOTAL |
|---|----------------------|-------------|------------|------------|------------|------------|--------------|
| | | | 452.000,00 | 502.172,00 | 561.779,82 | 628.463,08 | 2.144.414,90 |
| Ação Produto | Unidade de Medida | Tipo | 2014 | 2015 | 2016 | 2017 | TOTAL |
| Cont/Reforma e Ampliação de Unidades Escolares | un - Unidade | Meta Física | 1,00 | 1,00 | 1,00 | 1,00 | 4,00 |
| COMUNIDADE GERAL | | Valor | 124.000,00 | 137.764,00 | 154.116,59 | 172.410,23 | 588.290,82 |
| Aquisição de Terrenos p/ Construção de Escolas | un - Unidade | Meta Física | 1,00 | 1,00 | 1,00 | 1,00 | 4,00 |
| COMUNIDADE GERAL | | Valor | 1.000,00 | 1.111,00 | 1.242,88 | 1.390,41 | 4.744,29 |
| Const.Reforma e Ampliação de CEINF | un - Unidade | Meta Física | 1,00 | 1,00 | 1,00 | 1,00 | 4,00 |
| COMUNIDADE GERAL | | Valor | 124.000,00 | 137.764,00 | 154.116,58 | 172.410,22 | 588.290,80 |
| Aquisição de Terrenos p/ Construção de CEINF | un - Unidade | Meta Física | 1,00 | 1,00 | 1,00 | 1,00 | 4,00 |
| COMUNIDADE GERAL | | Valor | 1.000,00 | 1.111,00 | 1.242,87 | 1.390,40 | 4.744,27 |
| Construção/Ref e Ampliação Unidades Escolares - Ensino Fundamental | un - Unidade | Meta Física | 1,00 | 1,00 | 1,00 | 1,00 | 4,00 |
| COMUNIDADE GERAL | | Valor | 101.000,00 | 112.211,00 | 125.530,45 | 140.430,91 | 479.172,36 |
| Construção/Reforma e Ampliação de Centros Educacionais-Educ. Infantil | un - Unidade | Meta Física | 1,00 | 1,00 | 1,00 | 1,00 | 4,00 |
| COMUNIDADE GERAL | | Valor | 101.000,00 | 112.211,00 | 125.530,45 | 140.430,91 | 479.172,36 |



Entidades Seleccionadas: PML / F.M.S. / F.M.I.S. / F.M.A.S. / TURISMO / FUNDEB / FMCA / ESPORTE / FHIS / CM/LD / FUNCEL / APA / FUNEL / FMADR / FTL

PPA 2014 - 2017
PROGRAMA FINALÍSTICOS - CONSOLIDADO

PROGRAMA: 0501 - BLOCO DA ATENÇÃO BÁSICA

OBJETIVO: Promover o acesso da população aos serviços, ambulatoriais, emergenciais e hospitalares nas unidades de saúde e hospitalar

| Indicador | Índice Mais Recente | Índice Final PPA |
|-----------|---------------------|------------------|
|-----------|---------------------|------------------|

Dados Financeiros em R\$ médios/2014

| | 2014 | 2015 | 2016 | 2017 | TOTAL |
|--|--------------|--------------|--------------|--------------|---------------|
| | 2.991.000,00 | 3.323.001,00 | 3.717.441,21 | 4.158.701,45 | 14.190.143,66 |

| Ação Produto | Unidade de Medida | Tipo | 2014 | 2015 | 2016 | 2017 | TOTAL | |
|--|----------------------|------|-------------|------------|------------|--------------|--------------|--------------|
| Compensacoes de Especificidades Regionais | un - Unidade | A | Meta Física | 1,00 | 1,00 | 1,00 | 1,00 | 4,00 |
| COMUNIDADE GERAL | | | Valor | 35.000,00 | 38.885,00 | 43.500,65 | 48.664,17 | 166.049,82 |
| Gerenciamento dos Agentes Comunitários de Saúde - PACS | un - Unidade | A | Meta Física | 1,00 | 1,00 | 1,00 | 1,00 | 4,00 |
| COMUNIDADE GERAL | | | Valor | 867.000,00 | 963.237,00 | 1.077.573,23 | 1.205.481,17 | 4.113.291,40 |
| Programa da Saúde da Família - PSF | un - Unidade | A | Meta Física | 1,00 | 1,00 | 1,00 | 1,00 | 4,00 |
| COMUNIDADE GERAL | | | Valor | 690.000,00 | 766.590,00 | 857.584,23 | 959.379,48 | 3.273.553,71 |
| Gerenciamento da Atenção Básica - PAB FIXO | un - Unidade | A | Meta Física | 1,00 | 1,00 | 1,00 | 1,00 | 4,00 |
| COMUNIDADE GERAL | | | Valor | 559.000,00 | 621.049,00 | 694.767,52 | 777.236,42 | 2.652.052,94 |
| Gerenciamento da Atenção Básica - Saúde Bucal | un - Unidade | A | Meta Física | 1,00 | 1,00 | 1,00 | 1,00 | 4,00 |
| COMUNIDADE GERAL | | | Valor | 434.000,00 | 482.174,00 | 539.408,05 | 603.435,78 | 2.059.017,83 |
| Gerenciamento do Nucleo de Apoio a Saúde da Família - NASF | un - Unidade | A | Meta Física | 1,00 | 1,00 | 1,00 | 1,00 | 4,00 |
| COMUNIDADE GERAL | | | Valor | 241.000,00 | 267.751,00 | 299.533,04 | 335.087,61 | 1.143.371,65 |
| Gerenciamento do Prog. de Melhoria do Acesso e da Qualidade - PMAQ | un - Unidade | A | Meta Física | 1,00 | 1,00 | 1,00 | 1,00 | 4,00 |
| COMUNIDADE GERAL | | | Valor | 65.000,00 | 72.215,00 | 80.786,92 | 90.376,32 | 308.378,24 |
| Gerenciamento das Ações e Serviços do FIS/SAÚDE | un - Unidade | A | Meta Física | 1,00 | 1,00 | 1,00 | 1,00 | 4,00 |
| COMUNIDADE GERAL | | | Valor | 100.000,00 | 111.100,00 | 124.287,57 | 139.040,50 | 474.428,07 |



Entidades Seleccionadas: PML / F.M.S. / F.M.I.S. / F.M.A.S. / TURISMO / FUNDEB / FMCA / ESPORTE / FHIS / CM/LD / FUNCEL / APA / FUNEL / FMADR / FTL

PPA 2014 - 2017
PROGRAMA FINALÍSTICOS - CONSOLIDADO

PROGRAMA: 0502 - BLOCO DA ASSISTÊNCIA FARMACÊUTICA

OBJETIVO: Garantir o custeio de insumos essenciais destinados ao atendimento dos agravos prevalentes e prioritários

| Indicador | Índice Mais Recente | Índice Final PPA |
|-----------|---------------------|------------------|
|-----------|---------------------|------------------|

Dados Financeiros em R\$ médios/2014

| | | | | 2014 | 2015 | 2016 | 2017 | TOTAL |
|--|----------------------|------|-------------|------------|------------|------------|------------|------------|
| | | | | 202.000,00 | 224.422,00 | 251.060,89 | 280.861,81 | 958.344,70 |
| Ação Produto | Unidade de Medida | Tipo | | 2014 | 2015 | 2016 | 2017 | TOTAL |
| Gerenciamento da Assistência Farmacêutica Básica | un - Unidade | A | Meta Física | 1,00 | 1,00 | 1,00 | 1,00 | 4,00 |
| COMUNIDADE GERAL | | | Valor | 202.000,00 | 224.422,00 | 251.060,89 | 280.861,81 | 958.344,70 |

PROGRAMA: 0503 - BLOCO DA MÉDIA E ALTA COMPLEXIDADE AMBULATORIAL E HOSPITALAR

OBJETIVO: Melhoria da assistência hospitalar e ambulatorial através do repasse e recursos financeiros aos hospitais.

| Indicador | Índice Mais Recente | Índice Final PPA |
|-----------|---------------------|------------------|
|-----------|---------------------|------------------|

Dados Financeiros em R\$ médios/2014

| | | | | 2014 | 2015 | 2016 | 2017 | TOTAL |
|--|----------------------|------|-------------|--------------|--------------|--------------|--------------|--------------|
| | | | | 1.882.000,00 | 2.090.902,00 | 2.339.092,07 | 2.616.742,28 | 8.928.736,35 |
| Ação Produto | Unidade de Medida | Tipo | | 2014 | 2015 | 2016 | 2017 | TOTAL |
| Gerenciamento do MAC | un - Unidade | A | Meta Física | 1,00 | 1,00 | 1,00 | 1,00 | 4,00 |
| COMUNIDADE GERAL | | | Valor | 1.559.000,00 | 1.732.049,00 | 1.937.643,22 | 2.167.641,46 | 7.396.333,68 |
| Gerenciamento do Centro de Atenção Psicossocial - CAPS I | un - Unidade | A | Meta Física | 1,00 | 1,00 | 1,00 | 1,00 | 4,00 |
| COMUNIDADE GERAL | | | Valor | 323.000,00 | 358.853,00 | 401.448,85 | 449.100,82 | 1.532.402,67 |



Entidades Seleccionadas: PML / F.M.S. / F.M.I.S. / F.M.A.S. / TURISMO / FUNDEB / FMCA / ESPORTE / FHS / CM/LD / FUNCEL / APA / FUNEL / FMADR / FTL

PPA 2014 - 2017 PROGRAMA FINALÍSTICOS - CONSOLIDADO

PROGRAMA: 0504 - BLOCO DA VIGILÂNCIA EM SAÚDE

OBJETIVO: Observação e análise permanente da situação de saúde da população, articulando-se um conjunto de ações destinadas a controlar determinantes, riscos e danos na saúde de populações que vivem em determinado território.

| Indicador | | | Índice Mais Recente | | | Índice Final PPA | | |
|---|----------------------|-------------|---------------------|------------|------------|------------------|--------------|--|
| | | | | | | | | |
| Dados Financeiros em R\$ médios/2014 | | | | | | | | |
| | | | 2014 | 2015 | 2016 | 2017 | TOTAL | |
| | | | 466.000,00 | 517.726,00 | 579.180,08 | 647.928,74 | 2.210.834,82 | |
| | | | | | | | | |
| Ação Produto | Unidade de Medida | Tipo | 2014 | 2015 | 2016 | 2017 | TOTAL | |
| Gerenciamento das Ações da Vigilância Sanitária | un - Unidade | Meta Física | 1,00 | 1,00 | 1,00 | 1,00 | 4,00 | |
| COMUNIDADE GERAL | | Valor | 24.000,00 | 26.664,00 | 29.829,02 | 33.369,72 | 113.862,74 | |
| Gerenciamento das Ações da Vigilancia em Saúde | un - Unidade | Meta Física | 1,00 | 1,00 | 1,00 | 1,00 | 4,00 | |
| COMUNIDADE GERAL | | Valor | 435.000,00 | 483.285,00 | 540.650,93 | 604.826,19 | 2.063.762,12 | |
| Gerenciamento das Campanhas de Vacinação da Vigilância em Saúde | un - Unidade | Meta Física | 1,00 | 1,00 | 1,00 | 1,00 | 4,00 | |
| COMUNIDADE GERAL | | Valor | 7.000,00 | 7.777,00 | 8.700,13 | 9.732,83 | 33.209,96 | |

PROGRAMA: 0802 - RECUPERAÇÃO DE ESTRADAS VICINAIS

OBJETIVO: Melhorar o acesso e o trânsito das vias vicinais da área rural

| Indicador | | | Índice Mais Recente | | | Índice Final PPA | |
|---|----------------------|-------------|---------------------|------------|------------|------------------|--------------|
| | | | | | | | |
| Dados Financeiros em R\$ médios/2014 | | | | | | | |
| | | | 2014 | 2015 | 2016 | 2017 | TOTAL |
| | | | 754.000,00 | 837.694,00 | 937.128,28 | 1.048.365,41 | 3.577.187,69 |
| Ação Produto | Unidade de Medida | Tipo | 2014 | 2015 | 2016 | 2017 | TOTAL |
| Manutencao/Recuperação de Estradas Vicinais | un - Unidade | Meta Física | 1,00 | 1,00 | 1,00 | 1,00 | 4,00 |
| COMUNIDADE GERAL | | Valor | 754.000,00 | 837.694,00 | 937.128,28 | 1.048.365,41 | 3.577.187,69 |

**PPA 2014 - 2017**
PROGRAMA FINALÍSTICOS - CONSOLIDADO**PROGRAMA: 0803 - SERVIÇOS PÚBLICOS****OBJETIVO: Para atender o município em geral**

| Indicador | | | Índice Mais Recente | | Índice Final PPA | | |
|--|----------------------|------------------|---------------------|------------|------------------|------------|------------|
| | | | | | | | |
| Dados Financeiros em R\$ médios/2014 | | | | | | | |
| | | | 2014 | 2015 | 2016 | 2017 | TOTAL |
| | | | 154.000,00 | 171.094,00 | 191.402,86 | 214.122,38 | 730.619,24 |
| Ação Produto | Unidade de Medida | Tipo | 2014 | 2015 | 2016 | 2017 | TOTAL |
| Manutenção/Conservação dos Serviços Públicos | un - Unidade | A Meta Física | 1,00 | 1,00 | 1,00 | 1,00 | 4,00 |
| COMUNIDADE GERAL | | Valor | 154.000,00 | 171.094,00 | 191.402,86 | 214.122,38 | 730.619,24 |

PROGRAMA: 0804 - AQUISIÇÃO DE BENS IMÓVEIS**OBJETIVO: Para construção de Prédios Públicos**

| Indicador | | | Índice Mais Recente | | Índice Final PPA | | |
|--------------------------------------|----------------------|------------------|---------------------|----------|------------------|----------|----------|
| | | | | | | | |
| | | | | | | | |
| Dados Financeiros em R\$ médios/2014 | | | | | | | |
| | | | 2014 | 2015 | 2016 | 2017 | TOTAL |
| | | | 1.000,00 | 1.111,00 | 1.242,88 | 1.390,41 | 4.744,29 |
| Ação Produto | Unidade de Medida | Tipo | 2014 | 2015 | 2016 | 2017 | TOTAL |
| Aquisição de Bens Imóveis | un - Unidade | P Meta Física | 1,00 | 1,00 | 1,00 | 1,00 | 4,00 |
| COMUNIDADE GERAL | | Valor | 1.000,00 | 1.111,00 | 1.242,88 | 1.390,41 | 4.744,29 |



Entidades Seleccionadas: PML / F.M.S. / F.M.I.S. / F.M.A.S. / TURISMO / FUNDEB / FMCA / ESPORTE / FHS / CM/LD / FUNCEL / APA / FUNEL / FMADR / FTL

PPA 2014 - 2017
PROGRAMA FINALÍSTICOS - CONSOLIDADO**PROGRAMA: 0805 - PRÓVIAS****OBJETIVO: Aquisição de maquinário para infraestrutura do município**

| Indicador | | | Índice Mais Recente | | Índice Final PPA | | | |
|---------------------------------------|----------------------|------|---------------------|----------|------------------|----------|----------|----------|
| | | | | | | | | |
| Dados Financeiros em R\$ médios/2014 | | | | | | | | |
| | | | 2014 | 2015 | 2016 | 2017 | TOTAL | |
| | | | 1.000,00 | 1.111,00 | 1.242,88 | 1.390,41 | 4.744,29 | |
| Ação Produto | Unidade de Medida | Tipo | 2014 | 2015 | 2016 | 2017 | TOTAL | |
| Programa Intervenção Viária - PROVIAS | un - Unidade | P | Meta Física | 1,00 | 1,00 | 1,00 | 1,00 | 4,00 |
| COMUNIDADE GERAL | | | Valor | 1.000,00 | 1.111,00 | 1.242,88 | 1.390,41 | 4.744,29 |

PROGRAMA: 0405 - CAMINHO DA ESCOLA**OBJETIVO: Aquisição de ônibus para atender a demanda dos alunos matriculados na REME**

| Indicador | | | Índice Mais Recente | | Índice Final PPA | | | |
|--------------------------------------|----------------------|------|---------------------|----------|------------------|----------|----------|----------|
| | | | | | | | | |
| Dados Financeiros em R\$ médios/2014 | | | | | | | | |
| | | | 2014 | 2015 | 2016 | 2017 | TOTAL | |
| | | | 1.000,00 | 1.111,00 | 1.242,88 | 1.390,41 | 4.744,29 | |
| Ação Produto | Unidade de Medida | Tipo | 2014 | 2015 | 2016 | 2017 | TOTAL | |
| Caminho da Escola | un - Unidade | P | Meta Física | 1,00 | 1,00 | 1,00 | 1,00 | 4,00 |
| COMUNIDADE GERAL | | | Valor | 1.000,00 | 1.111,00 | 1.242,88 | 1.390,41 | 4.744,29 |



Entidades Seleccionadas: PML / F.M.S. / F.M.I.S. / F.M.A.S. / TURISMO / FUNDEB / FMCA / ESPORTE / FHS / CM/LD / FUNCEL / APA / FUNEL / FMADR / FTL

PPA 2014 - 2017
PROGRAMA FINALÍSTICOS - CONSOLIDADO**PROGRAMA: 0601 - AMORTIZAÇÃO DE DÍVIDAS INTERNAS****OBJETIVO: Pagamento de Dívidas**

| Indicador | Índice Mais Recente | Índice Final PPA |
|-----------|---------------------|------------------|
|-----------|---------------------|------------------|

Dados Financeiros em R\$ médios/2014

| | | | 2014 | 2015 | 2016 | 2017 | TOTAL |
|------------------------------|----------------------|-------------|------------|------------|------------|------------|--------------|
| | | | 460.000,00 | 511.060,00 | 571.722,82 | 639.586,32 | 2.182.369,14 |
| Ação Produto | Unidade de Medida | Tipo | 2014 | 2015 | 2016 | 2017 | TOTAL |
| Encargos Gerais do Município | un - Unidade | Meta Física | 1,00 | 1,00 | 1,00 | 1,00 | 4,00 |
| COMUNIDADE GERAL | | Valor | 460.000,00 | 511.060,00 | 571.722,82 | 639.586,32 | 2.182.369,14 |

PROGRAMA: 1600 - PROTEÇÃO DE ÁREAS ECOLÓGICA - APA**OBJETIVO: Proteção de áreas ecológicas**

| Indicador | Índice Mais Recente | Índice Final PPA |
|-----------|---------------------|------------------|
|-----------|---------------------|------------------|

Dados Financeiros em R\$ médios/2014

| | | | 2014 | 2015 | 2016 | 2017 | TOTAL |
|---|----------------------|-------------|-----------|-----------|-----------|-----------|------------|
| | | | 50.000,00 | 55.550,00 | 62.143,78 | 69.520,25 | 237.214,03 |
| Ação Produto | Unidade de Medida | Tipo | 2014 | 2015 | 2016 | 2017 | TOTAL |
| Manutenção das Ações do Fundo Municipal da Área de Proteção Ambiental Baía Negra - APA | un - Unidade | Meta Física | 1,00 | 1,00 | 1,00 | 1,00 | 4,00 |
| COMUNIDADE GERAL | | Valor | 50.000,00 | 55.550,00 | 62.143,78 | 69.520,25 | 237.214,03 |



Entidades Seleccionadas: PML / F.M.S. / F.M.I.S. / F.M.A.S. / TURISMO / FUNDEB / FMCA / ESPORTE / FHIS / CM/LD / FUNCEL / APA / FUNEL / FMADR / FTL

PPA 2014 - 2017
PROGRAMA FINALÍSTICOS - CONSOLIDADO

PROGRAMA: 1102 - POLITICA HABITACIONAL

OBJETIVO: Habitação

| Indicador | | | Índice Mais Recente | | Índice Final PPA | | | |
|---|----------------------|------|---------------------|------------|------------------|------------|------------|------------|
| | | | | | | | | |
| | | | | | | | | |
| Dados Financeiros em R\$ médios/2014 | | | | | | | | |
| | | | 2014 | 2015 | 2016 | 2017 | TOTAL | |
| | | | 151.000,00 | 167.761,00 | 187.674,23 | 209.951,16 | 716.386,39 | |
| | | | | | | | | |
| Ação Produto | Unidade de Medida | Tipo | 2014 | 2015 | 2016 | 2017 | TOTAL | |
| Construção de Unidades Habitacionais Rurais | un - Unidade | P | Meta Física | 1,00 | 1,00 | 1,00 | 1,00 | 4,00 |
| COMUNIDADE GERAL | | | Valor | 151.000,00 | 167.761,00 | 187.674,23 | 209.951,16 | 716.386,39 |

PROGRAMA: 0406 - AQUISIÇÃO DE BENS IMÓVEIS

OBJETIVO: Para construção de Prédios Públicos

| Indicador | | | Índice Mais Recente | | Índice Final PPA | | |
|--------------------------------------|----------------------|-------------|---------------------|----------|------------------|----------|----------|
| | | | | | | | |
| Dados Financeiros em R\$ médios/2014 | | | | | | | |
| | | | 2014 | 2015 | 2016 | 2017 | TOTAL |
| | | | 2.000,00 | 2.222,00 | 2.485,76 | 2.780,82 | 9.488,58 |
| Ação Produto | Unidade de Medida | Tipo | 2014 | 2015 | 2016 | 2017 | TOTAL |
| Aquisição de Bens Imóveis | un - Unidade | Meta Física | 1,00 | 1,00 | 1,00 | 1,00 | 4,00 |
| COMUNIDADE GERAL | | Valor | 1.000,00 | 1.111,00 | 1.242,88 | 1.390,41 | 4.744,29 |
| Aquisição de Bens Imóveis | un - Unidade | Meta Física | 1,00 | 1,00 | 1,00 | 1,00 | 4,00 |
| COMUNIDADE GERAL | | Valor | 1.000,00 | 1.111,00 | 1.242,88 | 1.390,41 | 4.744,29 |



MATO GROSSO DO SUL
PREFEITURA MUNICIPAL DE LADÁRIO
RUA CORUMBÁ, 500, CENTRO, LADÁRIOS

Quality Sistemas
Exercício: 2014
30/08/2013 - 14:38:10

Entidades Selecionadas: PML / F.M.S. / F.M.I.S. / F.M.A.S. / TURISMO / FUNDEB / FMCA / ESPORTE / FHS / CM/LD / FUNCEL / APA / FUNEL / FMADR / TTL

AÇÕES VALIDADAS

| | | | | | | | |
|------------------------------------|--------------------------------|-----------------------------------|--------------|---------------------|------|------|------------|
| Programa da Saude da Familia - PSF | 10-Saude 301-Atenção Básica | 001 - FUNDO MUNICIPAL DE SAUDE | A | COMUNIDADE GERAL | 2014 | 1,00 | 690.000,00 |
| | | | | | 2015 | 1,00 | 766.590,00 |
| | 2016 | 1,00 | 857.584,23 | | | | |
| | 2017 | 1,00 | 959.379,48 | | | | |
| | TOTAL NO PPA | | 4,00 | 3.273.553,71 | | | |
| | 2014 | 8,00 | 2.991.000,00 | | | | |
| | 2015 | 8,00 | 3.323.001,00 | | | | |
| | 2016 | 8,00 | 3.717.441,21 | | | | |
| | 2017 | 8,00 | 4.158.701,45 | | | | |
| | TOTAL DO PROG. NO PPA | | 32,00 | 14.190.143,66 | | | |

Programa: 0502 - BLOCO DA ASSISTÊNCIA FARMACÊUTICA

| Descrição da Ação | Função Subfunção | Unid. Responsável | Tipo | Produto (Bem ou Serviço) | Ano | Metas Físicas | Valores |
|--|--|--------------------------------|------|--------------------------|--------------|---------------|------------|
| Gerenciamento da Assistência Farmacêutica Básica | 10-Saude 303-Suporte Profilático e Terapêutico | 001 - FUNDO MUNICIPAL DE SAÚDE | A | COMUNIDADE GERAL | 2014 | 1,00 | 202.000,00 |
| | | | | | 2015 | 1,00 | 224.422,00 |
| | | | | | 2016 | 1,00 | 251.060,89 |
| | | | | | 2017 | 1,00 | 280.861,81 |
| | | | | | TOTAL NO PPA | 4,00 | 958.344,70 |
| TOTAL DO PROGRAMA | | | | | 2014 | 1,00 | 202.000,00 |
| | | | | | 2015 | 1,00 | 224.422,00 |
| | | | | | 2016 | 1,00 | 251.060,89 |
| | | | | | 2017 | 1,00 | 280.861,81 |
| TOTAL DO PROG. NO PPA | | | | | | 4,00 | 958.344,70 |



MATO GROSSO DO SUL
PREFEITURA MUNICIPAL DE LADÁRIO
RUA CORUMBÁ, 500, CENTRO, LADÁRIOS

Quality Sistemas
Exercício: 2014
30/08/2013 - 14:38:10

Entidades Selecionadas: PML / F.M.S. / F.M.I.S. / F.M.A.S. / TURISMO / FUNDEB / FMCA / ESPORTE / FHS / CM/LD / FUNCEL / APA / FUNEL / FMADR / FTL

AÇÕES VALIDADAS

Programa: 0503 - BLOCO DA MÉDIA E ALTA COMPLEXIDADE AMBULATORIAL E HOSPITALAR

| Descrição da Ação | Função Subfunção | Unid. Responsável | Tipo | Produto (Bem ou Serviço) | Ano | Metas Físicas | Valores |
|--|---|--------------------------------|------|--------------------------|-----------------------|---------------|--------------|
| Gerenciamento do Centro de Atenção Psicossocial - CAPS I | 10-Saúde 302-Assistência Hospitalar e Ambulatorial | 001 - FUNDO MUNICIPAL DE SAÚDE | A | COMUNIDADE GERAL | 2014 | 1,00 | 323.000,00 |
| | | | | | 2015 | 1,00 | 358.853,00 |
| | | | | | 2016 | 1,00 | 401.448,85 |
| | | | | | 2017 | 1,00 | 449.100,82 |
| | | | | | TOTAL NO PPA | | 4,00 |
| Gerenciamento do MAC | 10-Saúde 302-Assistência Hospitalar e Ambulatorial | 001 - FUNDO MUNICIPAL DE SAÚDE | A | COMUNIDADE GERAL | 2014 | 1,00 | 1.559.000,00 |
| | | | | | 2015 | 1,00 | 1.732.049,00 |
| | | | | | 2016 | 1,00 | 1.937.643,22 |
| | | | | | 2017 | 1,00 | 2.167.641,46 |
| | | | | | TOTAL NO PPA | | 4,00 |
| TOTAL DO PROGRAMA | | | | | 2014 | 2,00 | 1.882.000,00 |
| | | | | | 2015 | 2,00 | 2.090.902,00 |
| | | | | | 2016 | 2,00 | 2.339.092,07 |
| | | | | | 2017 | 2,00 | 2.616.742,28 |
| | | | | | TOTAL DO PROG. NO PPA | | 8,00 |



MATO GROSSO DO SUL
PREFEITURA MUNICIPAL DE LADÁRIO
RUA CORUMBÁ, 500, CENTRO, LADÁRIO/MS

Entidades Selecionadas: PML / F.M.S. / F.M.I.S. / F.M.A.S. / TURISMO / FUNDEB / FMCA / ESPORTE / FHS / CM/ID / FUNCEL / APA / FUNEL / FMADR / FTL

Quality Sistemas
Exercício: 2014
30/08/2013 - 14:38:10

AÇÕES VALIDADAS

| Programa: 0504 - BLOCO DA VIGILÂNCIA EM SAÚDE | | | | | | | | |
|---|---|--------------------------------|------|--------------------------|-----------------------|---------------|------------|--------------|
| Descrição da Ação | Função Subfunção | Unid. Responsável | Tipo | Produto (Bem ou Serviço) | Ano | Metas Físicas | Valores | |
| Gerenciamento das Ações da Vigilância em Saúde | 10-Saúde 305-Vigilância Epidemiológica | 001 - FUNDO MUNICIPAL DE SAÚDE | A | COMUNIDADE GERAL | 2014 | 1,00 | 435.000,00 | |
| | | | | | 2015 | 1,00 | 483.285,00 | |
| | | | | | 2016 | 1,00 | 540.650,93 | |
| | | | | | 2017 | 1,00 | 604.826,19 | |
| | | | | | TOTAL NO PPA | | 4,00 | 2.063.762,12 |
| Gerenciamento das Ações da Vigilância Sanitária | 10-Saúde 304-Vigilância Sanitária | 001 - FUNDO MUNICIPAL DE SAÚDE | A | COMUNIDADE GERAL | 2014 | 1,00 | 24.000,00 | |
| | | | | | 2015 | 1,00 | 26.664,00 | |
| | | | | | 2016 | 1,00 | 29.829,02 | |
| | | | | | 2017 | 1,00 | 33.369,72 | |
| | | | | | TOTAL NO PPA | | 4,00 | 113.862,74 |
| Gerenciamento das Campanhas de Vacinação da Vigilância em Saúde | 10-Saúde 305-Vigilância Epidemiológica | 001 - FUNDO MUNICIPAL DE SAÚDE | A | COMUNIDADE GERAL | 2014 | 1,00 | 7.000,00 | |
| | | | | | 2015 | 1,00 | 7.777,00 | |
| | | | | | 2016 | 1,00 | 8.700,13 | |
| | | | | | 2017 | 1,00 | 9.732,83 | |
| | | | | | TOTAL NO PPA | | 4,00 | 33.209,96 |
| TOTAL DO PROGRAMA | | | | | 2014 | 3,00 | 466.000,00 | |
| | | | | | 2015 | 3,00 | 517.726,00 | |
| | | | | | 2016 | 3,00 | 579.180,08 | |
| | | | | | 2017 | 3,00 | 647.928,74 | |
| | | | | | TOTAL DO PROG. NO PPA | | 12,00 | 2.210.834,82 |
| Programa: 0505 - BLOCO DE INVESTIMENTO | | | | | | | | |
| Descrição da Ação | Função Subfunção | Unid. Responsável | Tipo | Produto (Bem ou Serviço) | Ano | Metas Físicas | Valores | |
| Aquisição de Equipamentos e Material Permanente | 10-Saúde 301-Atenção Básica | 001 - FUNDO MUNICIPAL DE SAÚDE | P | COMUNIDADE GERAL | 2014 | 1,00 | 22.000,00 | |
| | | | | | 2015 | 1,00 | 24.442,00 | |
| | | | | | 2016 | 1,00 | 27.343,27 | |
| | | | | | 2017 | 1,00 | 30.588,91 | |
| | | | | | TOTAL NO PPA | | 4,00 | 104.374,18 |
| TOTAL DO PROGRAMA | | | | | 2014 | 1,00 | 22.000,00 | |
| | | | | | 2015 | 1,00 | 24.442,00 | |
| | | | | | 2016 | 1,00 | 27.343,27 | |
| | | | | | 2017 | 1,00 | 30.588,91 | |
| | | | | | TOTAL DO PROG. NO PPA | | 4,00 | 104.374,18 |



MATO GROSSO DO SUL
PREFEITURA MUNICIPAL DE LADÁRIO
RUA CORUMBÁ, 500, CENTRO, LADÁRIOS

Entidades Selecionadas: PML / F.M.S. / F.M.I.S. / F.M.A.S. / TURISMO / FUNDEB / FMCA / ESPORTE / FHS / CM/LD / FUNCEL / APA / FUNEL / FMADR / FTL

Quality Sistemas
Exercício: 2014
30/08/2013 - 14:38:10

AÇÕES VALIDADAS

| Programa: 0507 - CONSTRUÇÃO/REFORMA E AMPLIAÇÃO | | | | | | | |
|---|--|---|------|--------------------------|-----------------------|---------------|---------------|
| Descrição da Ação | Função Subfunção | Unid. Responsável | Tipo | Produto (Bem ou Serviço) | Ano | Metas Físicas | Valores |
| Const. Reforma e Ampliação de Unidades de Saúde | 10-Saude 301-Atenção Básica | 001 - FUNDO MUNICIPAL DE SAÚDE | P | COMUNIDADE GERAL | 2014 | 1,00 | 22.000,00 |
| | | | | | 2015 | 1,00 | 24.442,00 |
| | | | | | 2016 | 1,00 | 27.343,27 |
| | | | | | 2017 | 1,00 | 30.588,91 |
| | | | | | TOTAL NO PPA | 4,00 | 104.374,18 |
| TOTAL DO PROGRAMA | | | | | 2014 | 1,00 | 22.000,00 |
| | | | | | 2015 | 1,00 | 24.442,00 |
| | | | | | 2016 | 1,00 | 27.343,27 |
| | | | | | 2017 | 1,00 | 30.588,91 |
| TOTAL DO PROG. NO PPA | | | | | 4,00 | | 104.374,18 |
| Programa: 0600 - GESTÃO FINANCEIRA - SMFP | | | | | | | |
| Descrição da Ação | Função Subfunção | Unid. Responsável | Tipo | Produto (Bem ou Serviço) | Ano | Metas Físicas | Valores |
| Manutenção da Secretaria de Finanças e Planejamento | 04-Administração 122-Administração Geral | 001 - SECRETARIA MUNICIPAL DE FINANÇAS E PLANEJAMENTO | A | COMUNIDADE GERAL | 2014 | 1,00 | 1.148.000,00 |
| | | | | | 2015 | 1,00 | 1.275.428,00 |
| | | | | | 2016 | 1,00 | 1.426.821,30 |
| | | | | | 2017 | 1,00 | 1.596.184,99 |
| | | | | | TOTAL NO PPA | 4,00 | 5.446.434,29 |
| Pessoal e Encargos em Geral | 04-Administração 122-Administração Geral | 001 - SECRETARIA MUNICIPAL DE FINANÇAS E PLANEJAMENTO | A | COMUNIDADE GERAL | 2014 | 1,00 | 4.890.000,00 |
| | | | | | 2015 | 1,00 | 5.432.790,00 |
| | | | | | 2016 | 1,00 | 6.077.662,17 |
| | | | | | 2017 | 1,00 | 6.799.080,67 |
| | | | | | TOTAL NO PPA | 4,00 | 23.199.532,84 |
| Precatório Judiciais | 04-Administração 062-Defesa do Interesse Público no Processo Judiciário | 001 - SECRETARIA MUNICIPAL DE FINANÇAS E PLANEJAMENTO | A | COMUNIDADE GERAL | 2014 | 1,00 | 200.000,00 |
| | | | | | 2015 | 1,00 | 222.200,00 |
| | | | | | 2016 | 1,00 | 248.575,14 |
| | | | | | 2017 | 1,00 | 278.081,01 |
| | | | | | TOTAL NO PPA | 4,00 | 948.856,19 |
| TOTAL DO PROGRAMA | | | | | 2014 | 3,00 | 6.238.000,00 |
| | | | | | 2015 | 3,00 | 6.930.418,00 |
| | | | | | 2016 | 3,00 | 7.753.058,61 |
| | | | | | 2017 | 3,00 | 8.673.346,67 |
| | | | | | TOTAL DO PROG. NO PPA | 12,00 | 29.594.823,28 |



MATO GROSSO DO SUL
PREFEITURA MUNICIPAL DE LADÁRIO
RUA CORUMBÁ, 500, CENTRO, LADÁRIOS

Entidades Selecionadas: PML / F.M.S. / F.M.I.S. / F.M.A.S. / TURISMO / FUNDEB / FMCA / ESPORTE / FHS / CM/LD / FUNCEL / APA / FUNEL / FMADR / FTL

Quality Sistemas
Exercício: 2014
30/08/2013 - 14:38:10

AÇÕES VALIDADAS

| Programa: 0601 - AMORTIZAÇÃO DE DÍVIDAS INTERNAS | | | | | | | |
|--|---|--|------|--------------------------|--------------|---------------|--------------|
| Descrição da Ação | Função Subfunção | Unid. Responsável | Tipo | Produto (Bem ou Serviço) | Ano | Metas Físicas | Valores |
| Encargos Gerais do Município | 28-Encargos Especiais 843-Serviço da Dívida Interna | 001 - SECRETARIA MUNICIPAL DE FINANÇAS E PLANEJAMENTO | A | COMUNIDADE GERAL | 2014 | 1,00 | 460.000,00 |
| | | | | | 2015 | 1,00 | 511.060,00 |
| | | | | | 2016 | 1,00 | 571.722,82 |
| | | | | | 2017 | 1,00 | 639.586,32 |
| | | | | | TOTAL NO PPA | 4,00 | 2.182.369,14 |
| TOTAL DO PROGRAMA | | | | | 2014 | 1,00 | 460.000,00 |
| | | | | | 2015 | 1,00 | 511.060,00 |
| | | | | | 2016 | 1,00 | 571.722,82 |
| | | | | | 2017 | 1,00 | 639.586,32 |
| TOTAL DO PROG. NO PPA | | | | | | 4,00 | 2.182.369,14 |
| Programa: 0700 - GESTÃO ADMINISTRATIVA - SEPPSC | | | | | | | |
| Descrição da Ação | Função Subfunção | Unid. Responsável | Tipo | Produto (Bem ou Serviço) | Ano | Metas Físicas | Valores |
| Manutenção das Atividades da Secretaria SEPPSC | 14-Direitos da Cidadania 422-Direitos Individuais, Coletivos e Difusos | 001 - SECRETARIA ESPECIAL DE POLITICAS SOCIAIS E CIDADANIA | A | COMUNIDADE GERAL | 2014 | 1,00 | 50.000,00 |
| | | | | | 2015 | 1,00 | 55.550,00 |
| | | | | | 2016 | 1,00 | 62.143,79 |
| | | | | | 2017 | 1,00 | 69.520,26 |
| | | | | | TOTAL NO PPA | 4,00 | 237.214,05 |
| TOTAL DO PROGRAMA | | | | | 2014 | 1,00 | 50.000,00 |
| | | | | | 2015 | 1,00 | 55.550,00 |
| | | | | | 2016 | 1,00 | 62.143,79 |
| | | | | | 2017 | 1,00 | 69.520,26 |
| TOTAL DO PROG. NO PPA | | | | | | 4,00 | 237.214,05 |



MATO GROSSO DO SUL
PREFEITURA MUNICIPAL DE LADÁRIO
RUA CORUMBÁ, 500, CENTRO, LADÁRIO/MS

Quality Sistemas

Exercício: 2014

30/08/2013 - 14:38:10

Entidades Selecionadas: PML / F.M.S. / F.M.I.S. / F.M.A.S. / TURISMO / FUNDEB / FMCA / ESPORTE / FHTS / CM/LD / FUNCEL / APA / FUNEL / FMADR / FTL

AÇÕES VALIDADAS

| Programa: 0800 - GESTÃO ADMINISTRATIVA - SMISP | | | | | | | |
|---|--|--|------|--------------------------|-----------------------|---------------|--------------|
| Descrição da Ação | Função Subfunção | Unid. Responsável | Tipo | Produto (Bem ou Serviço) | Ano | Metas Físicas | Valores |
| Aquisição de Patrulha Mecanizada | 15-Urbanismo 452-Serviços Urbanos | 001 - SECRETARIA MUNICIPAL DE INFRAESTRUTURA E SERVIÇOS PÚBLICOS | P | COMUNIDADE GERAL | 2014 | 1,00 | 799.000,00 |
| | | | | | 2015 | 1,00 | 887.689,00 |
| | | | | | 2016 | 1,00 | 993.057,68 |
| | | | | | 2017 | 1,00 | 1.110.933,63 |
| | | | | | TOTAL NO PPA | | 4,00 |
| Manutenção /Conservação da Rede de Iluminação Pública - COSIP | 25-Energia 751-Conservação de Energia | 001 - SECRETARIA MUNICIPAL DE INFRAESTRUTURA E SERVIÇOS PÚBLICOS | A | COMUNIDADE GERAL | 2014 | 1,00 | 680.000,00 |
| | | | | | 2015 | 1,00 | 755.480,00 |
| | | | | | 2016 | 1,00 | 845.155,48 |
| | | | | | 2017 | 1,00 | 945.475,44 |
| | | | | | TOTAL NO PPA | | 4,00 |
| Manutenção das Ações e Serviços c/Recursos Naturais (CFEM/FEF) | 15-Urbanismo 452-Serviços Urbanos | 001 - SECRETARIA MUNICIPAL DE INFRAESTRUTURA E SERVIÇOS PÚBLICOS | A | COMUNIDADE GERAL | 2014 | 1,00 | 4.189.000,00 |
| | | | | | 2015 | 1,00 | 4.653.979,00 |
| | | | | | 2016 | 1,00 | 5.206.406,31 |
| | | | | | 2017 | 1,00 | 5.824.406,74 |
| | | | | | TOTAL NO PPA | | 4,00 |
| Manutencao das Atividades da AGEMTRAT | 26-Transporte 122-Administracao Geral | 001 - SECRETARIA MUNICIPAL DE INFRAESTRUTURA E SERVIÇOS PÚBLICOS | A | COMUNIDADE GERAL | 2014 | 1,00 | 20.000,00 |
| | | | | | 2015 | 1,00 | 22.220,00 |
| | | | | | 2016 | 1,00 | 24.857,51 |
| | | | | | 2017 | 1,00 | 27.808,10 |
| | | | | | TOTAL NO PPA | | 4,00 |
| Manutenção das Atividades da Secret. Mun. de Infraestrutura e Serviços Públicos | 15-Urbanismo 452-Serviços Urbanos | 001 - SECRETARIA MUNICIPAL DE INFRAESTRUTURA E SERVIÇOS PÚBLICOS | A | COMUNIDADE GERAL | 2014 | 1,00 | 420.550,00 |
| | | | | | 2015 | 1,00 | 467.231,05 |
| | | | | | 2016 | 1,00 | 522.691,38 |
| | | | | | 2017 | 1,00 | 584.734,85 |
| | | | | | TOTAL NO PPA | | 4,00 |
| TOTAL DO PROGRAMA | | | | | 2014 | 5,00 | 6.108.550,00 |
| | | | | | 2015 | 5,00 | 6.786.599,05 |
| | | | | | 2016 | 5,00 | 7.592.168,36 |
| | | | | | 2017 | 5,00 | 8.493.358,76 |
| | | | | | TOTAL DO PROG. NO PPA | | 20,00 |



Entidades Selecionadas: PML / F.M.S. / F.M.I.S. / F.M.A.S. / TURISMO / FUNDEB / FMCA / ESPORTE / FHS / CM/LD / FUNCEL / APA / FUNEL / FMADR / FTL

AÇÕES VALIDADAS

| Programa: 0801 - EXPANSÃO DA ESTRUTURA URBANA | | | | | | | |
|--|--|--|------|--------------------------|-----------------------|---------------|---------------|
| Descrição da Ação | Função Subfunção | Unid. Responsável | Tipo | Produto (Bem ou Serviço) | Ano | Metas Físicas | Valores |
| Calçamento de Alamedas de Vias Públicas | 15-Urbanismo 451-Infra-Estrutura Urbana | 001 - SECRETARIA MUNICIPAL DE INFRAESTRUTURA E SERVIÇOS PÚBLICOS | P | COMUNIDADE GERAL | 2014 | 1,00 | 2.000,00 |
| | | | | | 2015 | 1,00 | 2.222,00 |
| | | | | | 2016 | 1,00 | 2.485,70 |
| | | | | | 2017 | 1,00 | 2.780,81 |
| | | | | | TOTAL NO PPA | 4,00 | 9.488,51 |
| Construção/Reforma Portos, Praças e Ponto de Ônibus | 15-Urbanismo 451-Infra-Estrutura Urbana | 001 - SECRETARIA MUNICIPAL DE INFRAESTRUTURA E SERVIÇOS PÚBLICOS | P | COMUNIDADE GERAL | 2014 | 1,00 | 1.001.000,00 |
| | | | | | 2015 | 1,00 | 1.112.111,00 |
| | | | | | 2016 | 1,00 | 1.244.118,50 |
| | | | | | 2017 | 1,00 | 1.391.795,40 |
| | | | | | TOTAL NO PPA | 4,00 | 4.749.025,00 |
| Manutenção das Ações e Serviços da CIDE | 15-Urbanismo 451-Infra-Estrutura Urbana | 001 - SECRETARIA MUNICIPAL DE INFRAESTRUTURA E SERVIÇOS PÚBLICOS | A | COMUNIDADE GERAL | 2014 | 1,00 | 50.000,00 |
| | | | | | 2015 | 1,00 | 55.550,00 |
| | | | | | 2016 | 1,00 | 62.143,70 |
| | | | | | 2017 | 1,00 | 69.520,20 |
| | | | | | TOTAL NO PPA | 4,00 | 237.214,00 |
| Pavimentação Asfáltica/Águas Fluviais e Micro Drenagem | 15-Urbanismo 451-Infra-Estrutura Urbana | 001 - SECRETARIA MUNICIPAL DE INFRAESTRUTURA E SERVIÇOS PÚBLICOS | P | COMUNIDADE GERAL | 2014 | 1,00 | 1.544.200,00 |
| | | | | | 2015 | 1,00 | 1.715.606,20 |
| | | | | | 2016 | 1,00 | 1.919.248,60 |
| | | | | | 2017 | 1,00 | 2.147.063,40 |
| | | | | | TOTAL NO PPA | 4,00 | 7.326.118,30 |
| Recuperação de Vias Urbanas | 15-Urbanismo 451-Infra-Estrutura Urbana | 001 - SECRETARIA MUNICIPAL DE INFRAESTRUTURA E SERVIÇOS PÚBLICOS | P | COMUNIDADE GERAL | 2014 | 1,00 | 4.000,00 |
| | | | | | 2015 | 1,00 | 4.444,00 |
| | | | | | 2016 | 1,00 | 4.971,50 |
| | | | | | 2017 | 1,00 | 5.561,60 |
| | | | | | TOTAL NO PPA | 4,00 | 18.977,10 |
| TOTAL DO PROGRAMA | | | | | 2014 | 5,00 | 2.601.200,00 |
| | | | | | 2015 | 5,00 | 2.889.933,20 |
| | | | | | 2016 | 5,00 | 3.232.968,20 |
| | | | | | 2017 | 5,00 | 3.616.721,60 |
| | | | | | TOTAL DO PROG. NO PPA | 20,00 | 12.340.823,10 |



Entidades Selecionadas: PML / F.M.S. / F.M.I.S. / F.M.A.S. / TURISMO / FUNDEB / FMCA / ESPORTE / FHTS / CM/LD / FUNCEL / APA / FUNEL / FMADR / FTL

AÇÕES VALIDADAS

| Programa: 0802 - RECUPERAÇÃO DE ESTRADAS VICINAIS | | | | | | | | |
|---|--|--|------|--------------------------|--------------|---------------|--------------|--------------|
| Descrição da Ação | Função Subfunção | Unid. Responsável | Tipo | Produto (Bem ou Serviço) | Ano | Metas Físicas | Valores | |
| Manutencao/Recuperação de Estradas Vicinais | 26-Transporte 782-Transporte Rodoviário | 001 - SECRETARIA MUNICIPAL DE INFRAESTRUTURA E SERVIÇOS PÚBLICOS | A | COMUNIDADE GERAL | 2014 | 1,00 | 754.000,00 | |
| | | | | | 2015 | 1,00 | 837.694,00 | |
| | | | | | 2016 | 1,00 | 937.128,28 | |
| | | | | | 2017 | 1,00 | 1.048.365,41 | |
| | | | | | TOTAL NO PPA | 4,00 | 3.577.187,69 | |
| TOTAL DO PROGRAMA | | | | | | | 754.000,00 | |
| | | | | | | | 837.694,00 | |
| | | | | | | | 937.128,28 | |
| | | | | | | | 1.048.365,41 | |
| | | | | | | | 3.577.187,69 | |
| TOTAL DO PROG. NO PPA | | | | | | | 4,00 | 3.577.187,69 |
| Programa: 0803 - SERVIÇOS PÚBLICOS | | | | | | | | |
| Descrição da Ação | Função Subfunção | Unid. Responsável | Tipo | Produto (Bem ou Serviço) | Ano | Metas Físicas | Valores | |
| Manutenção/Conservação dos Serviços Públicos | 15-Urbanismo 452-Serviços Urbanos | 001 - SECRETARIA MUNICIPAL DE INFRAESTRUTURA E SERVIÇOS PÚBLICOS | A | COMUNIDADE GERAL | 2014 | 1,00 | 154.000,00 | |
| | | | | | 2015 | 1,00 | 171.094,00 | |
| | | | | | 2016 | 1,00 | 191.402,80 | |
| | | | | | 2017 | 1,00 | 214.122,38 | |
| | | | | | TOTAL NO PPA | 4,00 | 730.619,24 | |
| TOTAL DO PROGRAMA | | | | | | | 154.000,00 | |
| | | | | | | | 171.094,00 | |
| | | | | | | | 191.402,80 | |
| | | | | | | | 214.122,38 | |
| | | | | | | | 730.619,24 | |
| TOTAL DO PROG. NO PPA | | | | | | | 4,00 | 730.619,24 |



Entidades Selecionadas: PML / F.M.S. / F.M.I.S. / F.M.A.S. / TURISMO / FUNDEB / FMCA / ESPORTE / FHS / CM/LD / FUNCEL / APA / FUNEL / FMADR / FTL

AÇÕES VALIDADAS

Programa: 0804 - AQUISIÇÃO DE BENS IMÓVEIS

| Descrição da Ação | Função Subfunção | Unid. Responsável | Tipo | Produto (Bem ou Serviço) | Ano | Metas Físicas | Valores |
|---------------------------|--|--|------|--------------------------|-----------------------|---------------|----------|
| Aquisição de Bens Imóveis | 15-Urbanismo 451-Infra-Estrutura Urbana | 001 - SECRETARIA MUNICIPAL DE INFRAESTRUTURA E SERVIÇOS PÚBLICOS | P | COMUNIDADE GERAL | 2014 | 1,00 | 1.000,00 |
| | | | | | 2015 | 1,00 | 1.111,00 |
| | | | | | 2016 | 1,00 | 1.242,88 |
| | | | | | 2017 | 1,00 | 1.390,41 |
| | | | | | TOTAL NO PPA | 4,00 | 4.744,29 |
| TOTAL DO PROGRAMA | | | | | 2014 | 1,00 | 1.000,00 |
| | | | | | 2015 | 1,00 | 1.111,00 |
| | | | | | 2016 | 1,00 | 1.242,88 |
| | | | | | 2017 | 1,00 | 1.390,41 |
| | | | | | TOTAL DO PROG. NO PPA | 4,00 | 4.744,29 |

Programa: 0805 - PRÓVIAS

| Descrição da Ação | Função Subfunção | Unid. Responsável | Tipo | Produto (Bem ou Serviço) | Ano | Metas Físicas | Valores | | | | |
|---------------------------------------|--------------------------------------|--|------|--------------------------|-----------------------|---------------|----------|----------|--|------|----------|
| Programa Intervenção Viária - PROVIAS | 15-Urbanismo 452-Serviços Urbanos | 001 - SECRETARIA MUNICIPAL DE INFRAESTRUTURA E SERVIÇOS PÚBLICOS | P | COMUNIDADE GERAL | 2014 | 1,00 | 1.000,00 | | | | |
| | | | | | 2015 | 1,00 | 1.111,00 | | | | |
| | | | | | 2016 | 1,00 | 1.242,88 | | | | |
| | | | | | 2017 | 1,00 | 1.390,41 | | | | |
| | | | | | TOTAL NO PPA | | 4,00 | 4.744,29 | | | |
| | | | | | TOTAL DO PROGRAMA | | | | | 1,00 | 1.000,00 |
| | | | | | 2015 | 1,00 | 1.111,00 | | | | |
| | | | | | 2016 | 1,00 | 1.242,88 | | | | |
| | | | | | 2017 | 1,00 | 1.390,41 | | | | |
| | | | | | TOTAL DO PROG. NO PPA | | 4,00 | 4.744,29 | | | |



Entidades Selecionadas: PML / F.M.S. / F.M.I.S. / F.M.A.S. / TURISMO / FUNDEB / FMCA / ESPORTE / FHS / CM/LD / FUNCEL / APA / FUNEL / FMADR / FTL


AÇÕES VALIDADAS

Programa: 0806 - CONSTRUÇÃO/REFORMA E AMPLIAÇÃO

| Descrição da Ação | Função Subfunção | Unid. Responsável | Tipo | Produto (Bem ou Serviço) | Ano | Metas Físicas | Valores |
|---|--|--|------|--------------------------|-----------------------|---------------|--------------|
| Construção do Terminal Rodoviário | 15-Urbanismo 452-Serviços Urbanos | 001 - SECRETARIA MUNICIPAL DE INFRAESTRUTURA E SERVIÇOS PÚBLICOS | P | COMUNIDADE GERAL | 2014 | 1,00 | 350.000,00 |
| | | | | | 2015 | 1,00 | 388.850,00 |
| | | | | | 2016 | 1,00 | 435.006,50 |
| | | | | | 2017 | 1,00 | 486.641,77 |
| | | | | | TOTAL NO PPA | 4,00 | 1.660.498,27 |
| Construcao/Reforma e Ampliacao de Proprios Municipais | 15-Urbanismo 451-Infra-Estrutura Urbana | 001 - SECRETARIA MUNICIPAL DE INFRAESTRUTURA E SERVIÇOS PÚBLICOS | A | COMUNIDADE GERAL | 2014 | 1,00 | 202.000,00 |
| | | | | | 2015 | 1,00 | 224.422,00 |
| | | | | | 2016 | 1,00 | 251.060,85 |
| | | | | | 2017 | 1,00 | 280.861,82 |
| | | | | | TOTAL NO PPA | 4,00 | 958.344,71 |
| TOTAL DO PROGRAMA | | | | | 2014 | 2,00 | 552.000,00 |
| | | | | | 2015 | 2,00 | 613.272,00 |
| | | | | | 2016 | 2,00 | 686.067,35 |
| | | | | | 2017 | 2,00 | 767.503,59 |
| | | | | | TOTAL DO PROG. NO PPA | 8,00 | 2.618.842,98 |

Programa: 0900 - GESTÃO ADMINISTRATIVA - SMADMIN

| Descrição da Ação | Função Subfunção | Unid. Responsável | Tipo | Produto (Bem ou Serviço) | Ano | Metas Físicas | Valores |
|---|---|---|------|--------------------------|-----------------------|---------------|------------|
| Manutenção da Secretaria Municipal de Administração | 04-Administração 122-Administração Geral | 001 - SECRETARIA MUNICIPAL DE ADMINISTRAÇÃO | A | COMUNIDADE GERAL | 2014 | 1,00 | 59.000,00 |
| | | | | | 2015 | 1,00 | 65.549,00 |
| | | | | | 2016 | 1,00 | 73.329,67 |
| | | | | | 2017 | 1,00 | 82.033,90 |
| | | | | | TOTAL NO PPA | 4,00 | 279.912,57 |
| TOTAL DO PROGRAMA | | | | | 2014 | 1,00 | 59.000,00 |
| | | | | | 2015 | 1,00 | 65.549,00 |
| | | | | | 2016 | 1,00 | 73.329,67 |
| | | | | | 2017 | 1,00 | 82.033,90 |
| | | | | | TOTAL DO PROG. NO PPA | 4,00 | 279.912,57 |



MATO GROSSO DO SUL
PREFEITURA MUNICIPAL DE LADÁRIO
RUA CORUMBÁ, 500, CENTRO, LADÁRIO/MS

Quality Sistemas
Exercício: 2014
30/08/2013 - 14:38:10

Entidades Selecionadas: PML / F.M.S. / F.M.I.S. / F.M.A.S. / TURISMO / FUNDEB / FMCA / ESPORTE / FHS / CM/LD / FUNCEL / APA / FUNEL / FMADR / FTL

AÇÕES VALIDADAS

| | | | | | | | |
|-----------------------------|---|---|---|------------------|---|---|---|
| Manutenção do Pro Jovem | 08-Assistência Social 243-Assistência à Criança e ao Adolescente | 003 - FUNDO MUNICIPAL DE ASSISTÊNCIA SOCIAL | A | COMUNIDADE GERAL | 2014 2015 2016 2017 TOTAL NO PPA | 1,00 1,00 1,00 1,00 4,00 | 73.000,00 81.103,00 90.729,93 101.499,57 346.332,50 |
| Manutenção do Programa FEAS | 08-Assistência Social 244-Assistência Comunitária | 003 - FUNDO MUNICIPAL DE ASSISTÊNCIA SOCIAL | A | COMUNIDADE GERAL | 2014 2015 2016 2017 TOTAL NO PPA | 1,00 1,00 1,00 1,00 4,00 | 77.500,00 86.102,50 96.322,87 107.756,39 367.681,76 |
| Manutenção do Programa IGD | 08-Assistência Social 244-Assistência Comunitária | 003 - FUNDO MUNICIPAL DE ASSISTÊNCIA SOCIAL | A | COMUNIDADE GERAL | 2014 2015 2016 2017 TOTAL NO PPA | 1,00 1,00 1,00 1,00 4,00 | 67.000,00 74.437,00 83.272,67 93.157,14 317.866,81 |
| Manutenção do PVMC | 08-Assistência Social 244-Assistência Comunitária | 003 - FUNDO MUNICIPAL DE ASSISTÊNCIA SOCIAL | A | COMUNIDADE GERAL | 2014 2015 2016 2017 TOTAL NO PPA | 1,00 1,00 1,00 1,00 4,00 | 12.000,00 13.332,00 14.914,51 16.684,86 56.931,37 |
| TOTAL DO PROGRAMA | | | | | 2014 2015 2016 2017 TOTAL DO PROG. NO PPA | 11,00 11,00 11,00 11,00 44,00 | 3.046.000,00 3.384.106,00 3.785.799,39 4.235.173,77 14.451.079,16 |

Programa: 1102 - POLITICA HABITACIONAL

| Descrição da Ação | Função Subfunção | Unid. Responsável | Tipo | Produto (Bem ou Serviço) | Ano | Metas Físicas | Valores |
|---|---|--|------|--------------------------|---|--------------------------------------|--|
| Construção de Unidades Habitacionais Rurais | 16-Habituação Rural 481-Habituação Rural | 002 - FUNDO MUNICIPAL DE HABITAÇÃO DE INTERESSE SOCIAL | P | COMUNIDADE GERAL | 2014 2015 2016 2017 TOTAL NO PPA | 1,00 1,00 1,00 1,00 4,00 | 151.000,00 167.761,00 187.674,22 209.951,16 716.386,38 |
| TOTAL DO PROGRAMA | | | | | 2014 2015 2016 2017 TOTAL DO PROG. NO PPA | 1,00 1,00 1,00 1,00 4,00 | 151.000,00 167.761,00 187.674,22 209.951,16 716.386,38 |



Entidades Selecionadas: PML / F.M.S. / F.M.I.S. / F.M.A.S. / TURISMO / FUNDEB / FMCA / ESPORTE / FHIS / CM/LD / FUNCEL / APA / FUNEL / FMADR / FTL

AÇÕES VALIDADAS

Programa: 1200 - PROMOÇÃO DOS DIREITOS DA CRIANÇA E DO ADOLESCENTE

| Descrição da Ação | Função Subfunção | Unid. Responsável | Tipo | Produto (Bem ou Serviço) | Ano | Metas Físicas | Valores |
|------------------------------------|---|---|------|--------------------------|-----------------------|---------------|------------|
| Manutenção das Atividades do FMCAD | 08-Assistência Social 243-Assistência à Criança e ao Adolescente | 002 - FUNDO MUNICIPAL DA CRIANÇA E DO ADOLESCENTE | A | COMUNIDADE GERAL | 2014 | 1,00 | 39.000,00 |
| | | | | | 2015 | 1,00 | 43.329,00 |
| | | | | | 2016 | 1,00 | 48.472,15 |
| | | | | | 2017 | 1,00 | 54.225,79 |
| | | | | | TOTAL NO PPA | 4,00 | 185.026,94 |
| TOTAL DO PROGRAMA | | | | | 2014 | 1,00 | 39.000,00 |
| | | | | | 2015 | 1,00 | 43.329,00 |
| | | | | | 2016 | 1,00 | 48.472,15 |
| | | | | | 2017 | 1,00 | 54.225,79 |
| | | | | | TOTAL DO PROG. NO PPA | 4,00 | 185.026,94 |

Programa: 1300 - POLÍTICA HABITACIONAL

| Descrição da Ação | Função Subfunção | Unid. Responsável | Tipo | Produto (Bem ou Serviço) | Ano | Metas Físicas | Valores |
|--------------------------------------|--|--|------|--------------------------|-----------------------|---------------|------------|
| Construção de Unidades Habitacionais | 16-Habituação 482-Habituação Urbana | 002 - FUNDO MUNICIPAL DE HABITAÇÃO DE INTERESSE SOCIAL | P | COMUNIDADE GERAL | 2014 | 1,00 | 151.000,00 |
| | | | | | 2015 | 1,00 | 167.761,00 |
| | | | | | 2016 | 1,00 | 187.674,23 |
| | | | | | 2017 | 1,00 | 209.951,16 |
| | | | | | TOTAL NO PPA | 4,00 | 716.386,39 |
| TOTAL DO PROGRAMA | | | | | 2014 | 1,00 | 151.000,00 |
| | | | | | 2015 | 1,00 | 167.761,00 |
| | | | | | 2016 | 1,00 | 187.674,23 |
| | | | | | 2017 | 1,00 | 209.951,16 |
| | | | | | TOTAL DO PROG. NO PPA | 4,00 | 716.386,39 |



Entidades Selecionadas: PML / F.M.S. / F.M.I.S. / F.M.A.S. / TURISMO / FUNDEB / FMCA / ESPORTE / FHS / CM/LD / FUNCEL / APA / FUNEL / FMADR / FTL

AÇÕES VALIDADAS

Programa: 1400 - GESTÃO ADMINISTRATIVA - ESPORTE

| Descrição da Ação | Função Subfunção | Unid. Responsável | Tipo | Produto (Bem ou Serviço) | Ano | Metas Físicas | Valores |
|--|---|--------------------------------------|------|--------------------------|-----------------------|---------------|--------------|
| Ações e Serviços do Esporte o do Lazer | 27-Desporto e Lazer 812-Desporto Comunitário | 001 - FUNDAÇÃO DE ESPORTE DE LADARIO | A | COMUNIDADE GERAL | 2014 | 1,00 | 57.000,00 |
| | | | | | 2015 | 1,00 | 63.327,00 |
| | | | | | 2016 | 1,00 | 70.843,91 |
| | | | | | 2017 | 1,00 | 79.253,08 |
| | | | | | TOTAL NO PPA | 4,00 | 270.423,96 |
| Construcao/Reforma/Ampliacao de Unidades Desportivas | 27-Desporto e Lazer 812-Desporto Comunitário | 001 - FUNDAÇÃO DE ESPORTE DE LADARIO | P | COMUNIDADE GERAL | 2014 | 1,00 | 500.000,00 |
| | | | | | 2015 | 1,00 | 555.500,00 |
| | | | | | 2016 | 1,00 | 621.437,85 |
| | | | | | 2017 | 1,00 | 695.202,52 |
| | | | | | TOTAL NO PPA | 4,00 | 2.372.140,37 |
| Manutencao das Atividades da Fundacao de Esporte | 27-Desporto e Lazer 122-Administração Geral | 001 - FUNDAÇÃO DE ESPORTE DE LADARIO | A | COMUNIDADE GERAL | 2014 | 1,00 | 221.000,00 |
| | | | | | 2015 | 1,00 | 245.531,00 |
| | | | | | 2016 | 1,00 | 274.675,52 |
| | | | | | 2017 | 1,00 | 307.279,51 |
| | | | | | TOTAL NO PPA | 4,00 | 1.048.486,03 |
| TOTAL DO PROGRAMA | | | | | 2014 | 3,00 | 778.000,00 |
| | | | | | 2015 | 3,00 | 864.358,00 |
| | | | | | 2016 | 3,00 | 966.957,26 |
| | | | | | 2017 | 3,00 | 1.081.735,11 |
| | | | | | TOTAL DO PROG. NO PPA | 12,00 | 3.691.050,39 |



MATO GROSSO DO SUL
PREFEITURA MUNICIPAL DE LADÁRIO
RUA CORUMBÁ, 500, CENTRO, LADÁRIO/MS

Quality Sistemas
Exercício: 2014
30/08/2013 - 14:38:10

Entidades Selecionadas: PML / F.M.S. / F.M.I.S. / F.M.A.S. / TURISMO / FUNDEB / FMCA / ESPORTE / FHS / CM/LD / FUNCEL / APA / FUNEL / FMADR / FTL

AÇÕES VALIDADAS

| Programa: 1500 - GESTÃO ADMINISTRATIVA - FMADR | | | | | | |
|--|--|--|------|--------------------------|-----------------------|--------------|
| Descrição da Ação | Função Subfunção | Unid. Responsável | Tipo | Produto (Bem ou Serviço) | Ano | Valores |
| Manutencao das Atividades da Fundacao - FMADR | 18-Gestão Ambiental 122-Administração Geral | 001 - FUNDACAO DO MEIO AMBIENTE E DESENVOLVIMENTO RURAL | A | COMUNIDADE GERAL | 2014 | 265.000,00 |
| | | | | | 2015 | 294.415,00 |
| | | | | | 2016 | 329.362,06 |
| | | | | | 2017 | 368.457,33 |
| | | | | | TOTAL NO PPA | 1.257.234,35 |
| Manutenção das Atividades de Desenvolvimento Rural | 20-Agricultura 606-Extensão Rural | 001 - FUNDACAO DO MEIO AMBIENTE E DESENVOLVIMENTO RURAL | A | COMUNIDADE GERAL | 2014 | 10.000,00 |
| | | | | | 2015 | 11.110,00 |
| | | | | | 2016 | 12.428,75 |
| | | | | | 2017 | 13.904,05 |
| | | | | | TOTAL NO PPA | 47.442,80 |
| Manutenção e Recuperacao de Areas Degradaveis | 18-Gestão Ambiental 541-Preservação e Conservação Ambiental | 001 - FUNDACAO DO MEIO AMBIENTE E DESENVOLVIMENTO RURAL | A | COMUNIDADE GERAL | 2014 | 10.000,00 |
| | | | | | 2015 | 11.110,00 |
| | | | | | 2016 | 12.428,75 |
| | | | | | 2017 | 13.904,05 |
| | | | | | TOTAL NO PPA | 47.442,80 |
| TOTAL DO PROGRAMA | | | | | | 285.000,00 |
| | | | | | | 316.635,00 |
| | | | | | | 354.219,56 |
| | | | | | | 396.265,42 |
| TOTAL DO PROG. NO PPA | | | | | | 1.352.119,99 |
| Programa: 1600 - PROTEÇÃO DE ÁREAS ECOLÓGICA - APA | | | | | | |
| Descrição da Ação | Função Subfunção | Unid. Responsável | Tipo | Produto (Bem ou Serviço) | Ano | Valores |
| Manutenção das Ações do Fundo Municipal da Área de Proteção Ambiental Baia Negra - APA | 18-Gestão Ambiental 541-Preservação e Conservação Ambiental | 002 - FUNDO MUNICIPAL DA ÁREA DE PROTEÇÃO AMBIENTAL BAIA NEGRA | A | COMUNIDADE GERAL | 2014 | 50.000,00 |
| | | | | | 2015 | 55.550,00 |
| | | | | | 2016 | 62.143,78 |
| | | | | | 2017 | 69.520,25 |
| | | | | | TOTAL NO PPA | 237.214,02 |
| | | | | | 2014 | 50.000,00 |
| | | | | | 2015 | 55.550,00 |
| | | | | | 2016 | 62.143,78 |
| | | | | | 2017 | 69.520,25 |
| | | | | | TOTAL DO PROG. NO PPA | 237.214,02 |



Entidades Selecionadas: PML / F.M.S. / F.M.I.S. / F.M.A.S. / TURISMO / FUNDEB / FMCA / ESPORTE / FHS / CM/LD / FUNCEL / APA / FUNEL / FMADR / FTL

AÇÕES VALIDADAS

| Programa: 1700 - GESTÃO ADMINISTRATIVA - CULTURA | | | | | | | |
|---|---------------------------------------|-------------------------------------|------|--------------------------|-----------------------|---------------|--------------|
| Descrição da Ação | Função Subfunção | Unid. Responsável | Tipo | Produto (Bem ou Serviço) | Ano | Metas Físicas | Valores |
| Manutenção das Atividades da Fundação Mun. de Cultura | 13-Cultura 122-Administração Geral | 001 - FUNDAÇÃO MUNICIPAL DE CULTURA | A | COMUNIDADE GERAL | 2014 | 1,00 | 437.000,00 |
| | | | | | 2015 | 1,00 | 485.507,00 |
| | | | | | 2016 | 1,00 | 543.136,68 |
| | | | | | 2017 | 1,00 | 607.607,00 |
| | | | | | TOTAL NO PPA | 4,00 | 2.073.250,68 |
| Manutencao das Atividades do Carnaval | 13-Cultura 392-Difusão Cultural | 001 - FUNDAÇÃO MUNICIPAL DE CULTURA | A | COMUNIDADE GERAL | 2014 | 1,00 | 300.000,00 |
| | | | | | 2015 | 1,00 | 333.300,00 |
| | | | | | 2016 | 1,00 | 372.862,71 |
| | | | | | 2017 | 1,00 | 417.121,51 |
| | | | | | TOTAL NO PPA | 4,00 | 1.423.284,22 |
| Manutencao das Festividades Natalina | 13-Cultura 392-Difusão Cultural | 001 - FUNDAÇÃO MUNICIPAL DE CULTURA | A | COMUNIDADE GERAL | 2014 | 1,00 | 34.000,00 |
| | | | | | 2015 | 1,00 | 37.774,00 |
| | | | | | 2016 | 1,00 | 42.257,71 |
| | | | | | 2017 | 1,00 | 47.273,77 |
| | | | | | TOTAL NO PPA | 4,00 | 161.305,54 |
| Manutencao do Aniversario da Cidade | 13-Cultura 392-Difusão Cultural | 001 - FUNDAÇÃO MUNICIPAL DE CULTURA | A | COMUNIDADE GERAL | 2014 | 1,00 | 141.000,00 |
| | | | | | 2015 | 1,00 | 156.651,00 |
| | | | | | 2016 | 1,00 | 175.245,47 |
| | | | | | 2017 | 1,00 | 196.047,11 |
| | | | | | TOTAL NO PPA | 4,00 | 668.943,58 |
| Manutencao Festividades Sao Joao | 13-Cultura 392-Difusão Cultural | 001 - FUNDAÇÃO MUNICIPAL DE CULTURA | A | COMUNIDADE GERAL | 2014 | 1,00 | 110.000,00 |
| | | | | | 2015 | 1,00 | 122.210,00 |
| | | | | | 2016 | 1,00 | 136.716,32 |
| | | | | | 2017 | 1,00 | 152.944,57 |
| | | | | | TOTAL NO PPA | 4,00 | 521.870,87 |
| TOTAL DO PROGRAMA | | | | | 2014 | 5,00 | 1.022.000,00 |
| | | | | | 2015 | 5,00 | 1.135.442,00 |
| | | | | | 2016 | 5,00 | 1.270.218,95 |
| | | | | | 2017 | 5,00 | 1.420.993,91 |
| | | | | | TOTAL DO PROG. NO PPA | 20,00 | 4.848.654,88 |



Entidades Selecionadas: PML / F.M.S. / F.M.I.S. / F.M.A.S. / TURISMO / FUNDEB / FMCA / ESPORTE / FHS / CW/LD / FUNCEL / APA / FUNEL / FMADR / FTL

AÇÕES VALIDADAS

| Programa: 1800 - GESTÃO ADMINISTRATIVA - TURISMO | | | | | | | |
|--|---|--------------------------------------|------|--------------------------|------|---------------|--------------|
| Descrição da Ação | Função Subfunção | Unid. Responsável | Tipo | Produto (Bem ou Serviço) | Ano | Metas Físicas | Valores |
| Construcao de Centro Turistico | 23-Comércio e Serviços 695-Turismo | 001 - FUNDAÇÃO DE TURISMO DE LADÁRIO | P | COMUNIDADE GERAL | 2014 | 1,00 | 150.000,00 |
| | | | | | 2015 | 1,00 | 166.650,00 |
| | | | | | 2016 | 1,00 | 186.431,35 |
| | | | | | 2017 | 1,00 | 208.560,75 |
| | | TOTAL NO PPA | | | | 4,00 | 711.642,10 |
| Fomento ao Turismo Local | 23-Comércio e Serviços 695-Turismo | 001 - FUNDAÇÃO DE TURISMO DE LADÁRIO | A | COMUNIDADE GERAL | 2014 | 1,00 | 3.000,00 |
| | | | | | 2015 | 1,00 | 3.333,00 |
| | | | | | 2016 | 1,00 | 3.728,62 |
| | | | | | 2017 | 1,00 | 4.171,21 |
| | | TOTAL NO PPA | | | | 4,00 | 14.232,83 |
| Manutencao das Atividades da Fundacao de Turismo | 23-Comércio e Serviços 122-Administração Geral | 001 - FUNDAÇÃO DE TURISMO DE LADÁRIO | A | COMUNIDADE GERAL | 2014 | 1,00 | 202.000,00 |
| | | | | | 2015 | 1,00 | 224.422,00 |
| | | | | | 2016 | 1,00 | 251.060,80 |
| | | | | | 2017 | 1,00 | 280.861,81 |
| | | TOTAL NO PPA | | | | 4,00 | 958.344,70 |
| TOTAL DO PROGRAMA | | | | | 2014 | 3,00 | 355.000,00 |
| | | | | | 2015 | 3,00 | 394.405,00 |
| | | | | | 2016 | 3,00 | 441.220,80 |
| | | | | | 2017 | 3,00 | 493.593,77 |
| | | TOTAL DO PROG. NO PPA | | | | 12,00 | 1.684.219,63 |
| | | | | | | | |
| Programa: 9999 - Reserva de Contingencia | | | | | | | |
| Descrição da Ação | Função Subfunção | Unid. Responsável | Tipo | Produto (Bem ou Serviço) | Ano | Metas Físicas | Valores |
| Reserva de Contingencia | 99-Reserva de Contingencia 999-Reserva de Contingencia | 999 - RESERVA DE CONTINGENCIA | O | COMUNIDADE GERAL | 2014 | 1,00 | 150.000,00 |
| | | | | | 2015 | 1,00 | 166.650,00 |
| | | | | | 2016 | 1,00 | 186.431,36 |
| | | | | | 2017 | 1,00 | 208.560,75 |
| | | TOTAL NO PPA | | | | 4,00 | 711.642,10 |
| TOTAL DO PROGRAMA | | | | | 2014 | 1,00 | 150.000,00 |
| | | | | | 2015 | 1,00 | 166.650,00 |
| | | | | | 2016 | 1,00 | 186.431,36 |
| | | | | | 2017 | 1,00 | 208.560,75 |
| | | TOTAL DO PROG. NO PPA | | | | 4,00 | 711.642,10 |



Entidades Selecionadas: PML / F.M.S. / F.M.I.S. / F.M.A.S. / TURISMO / FUNDEB / FMCA / ESPORTE / FHS / CM/LD / FUNCEL / APA / FUNEL / FMADR / FTL

AÇÕES VALIDADAS

| | | | |
|-----------------------|-----------------|--------|----------------|
| TOTAL GERAL DAS AÇÕES | 2014 | 108,00 | 45.052.000,00 |
| | 2015 | 108,00 | 50.052.772,00 |
| | 2016 | 108,00 | 55.994.036,00 |
| | 2017 | 108,00 | 62.640.528,00 |
| | TOTAL DAS AÇÕES | 432,00 | 213.739.336,00 |



**ESTADO DE MATO GROSSO DO SUL
PREFEITURA MUNICIPAL DE LADÁRIO**

3 – Anexo III – Programas Finalísticos



**ESTADO DE MATO GROSSO DO SUL
PREFEITURA MUNICIPAL DE LADÁRIO**

4 – Anexo IV – Programa de Apoio Administrativo

**PPA 2014 - 2017**
PROGRAMA DE APOIO ADMINISTRATIVO - CONSOLIDADO**PROGRAMA: 1300 - POLÍTICA HABITACIONAL****OBJETIVO:** Desenvolver projetos de casas populares, priorizando as pessoas de renda mínima e assegurando de forma organizada o crescimento da cidade.

| Indicador | | | Índice Mais Recente | | Índice Final PPA | | |
|--------------------------------------|----------------------|-------------|---------------------|------------|------------------|------------|------------|
| | | | | | | | |
| Dados Financeiros em R\$ médios/2014 | | | | | | | |
| | | | 2014 | 2015 | 2016 | 2017 | TOTAL |
| | | | 151.000,00 | 167.761,00 | 187.674,23 | 209.951,16 | 716.386,39 |
| Ação Produto | Unidade de Medida | Tipo | 2014 | 2015 | 2016 | 2017 | TOTAL |
| Construção de Unidades Habitacionais | un - Unidade | Meta Física | 1,00 | 1,00 | 1,00 | 1,00 | 4,00 |
| COMUNIDADE GERAL | | Valor | 151.000,00 | 167.761,00 | 187.674,23 | 209.951,16 | 716.386,39 |

PROGRAMA: 1200 - PROMOÇÃO DOS DIREITOS DA CRIANÇA E DO ADOLESCENTE**OBJETIVO:** Manter as atividades gerais da secretaria, relativas a administração dos recursos destinados ao programa dos direitos da crianças e do adolescente, em situação de pobreza, abandono e exclusão social e demais atividades regimentais.

| Indicador | | | Índice Mais Recente | | | Índice Final PPA | |
|--------------------------------------|----------------------|-------------|---------------------|-----------|-----------|------------------|------------|
| | | | | | | | |
| Dados Financeiros em R\$ médios/2014 | | | | | | | |
| | | | 2014 | 2015 | 2016 | 2017 | TOTAL |
| | | | 39.000,00 | 43.329,00 | 48.472,15 | 54.225,79 | 185.026,94 |
| | | | | | | | |
| Ação Produto | Unidade de Medida | Tipo | 2014 | 2015 | 2016 | 2017 | TOTAL |
| Manutenção das Atividades do FMCAD | un - Unidade | Meta Física | 1,00 | 1,00 | 1,00 | 1,00 | 4,00 |
| COMUNIDADE GERAL | | Valor | 39.000,00 | 43.329,00 | 48.472,15 | 54.225,79 | 185.026,94 |



Entidades Seleccionadas: PML / F.M.S. / F.M.I.S. / F.M.A.S. / TURISMO / FUNDEB / FMCA / ESPORTE / FHIS / CM/LD / FUNCEL / APA / FUNEL / FMADR / FTL

PPA 2014 - 2017
PROGRAMA DE APOIO ADMINISTRATIVO - CONSOLIDADO

PROGRAMA: 9999 - Reserva de Contingencia

OBJETIVO: Reserva de Contingencia

| Indicador | | | Índice Mais Recente | | | Índice Final PPA | |
|--------------------------------------|----------------------|-------------|---------------------|------------|------------|------------------|------------|
| | | | | | | | |
| Dados Financeiros em R\$ médios/2014 | | | | | | | |
| | | | 2014 | 2015 | 2016 | 2017 | TOTAL |
| | | | 150.000,00 | 166.650,00 | 186.431,36 | 208.560,75 | 711.642,11 |
| | | | | | | | |
| Ação Produto | Unidade de Medida | Tipo | 2014 | 2015 | 2016 | 2017 | TOTAL |
| Reserva de Contingencia | un - Unidade | Meta Física | 1,00 | 1,00 | 1,00 | 1,00 | 4,00 |
| COMUNIDADE GERAL | | Valor | 150.000,00 | 166.650,00 | 186.431,36 | 208.560,75 | 711.642,11 |

PROGRAMA: 0001 - Processo Legislativo

OBJETIVO: Incrementar a administração, visando a melhoria dos serviços prestados à população.

| Indicador | | | Índice Mais Recente | | | Índice Final PPA | |
|--|----------------------|---------------|---------------------|--------------|--------------|------------------|--------------|
| | | | | | | | |
| Dados Financeiros em R\$ médios/2014 | | | | | | | |
| | | | 2014 | 2015 | 2016 | 2017 | TOTAL |
| | | | 1.500.000,00 | 1.666.500,00 | 1.864.313,55 | 2.085.607,56 | 7.116.421,11 |
| | | | | | | | |
| Ação Produto | Unidade de Medida | Tipo | 2014 | 2015 | 2016 | 2017 | TOTAL |
| Const./Reforma e Ampliação da Camara Municipal | un - Unidade | P Meta Física | 1,00 | 1,00 | 1,00 | 1,00 | 4,00 |
| COMUNIDADE GERAL | | Valor | 15.000,00 | 16.665,00 | 18.643,14 | 20.856,07 | 71.164,21 |
| Manutenção das Atividades Legislativas | un - Unidade | A Meta Física | 1,00 | 1,00 | 1,00 | 1,00 | 4,00 |
| COMUNIDADE GERAL | | Valor | 1.485.000,00 | 1.649.835,00 | 1.845.670,41 | 2.064.751,49 | 7.045.256,90 |



Entidades Selecionadas: PML / F.M.S. / F.M.I.S. / F.M.A.S. / TURISMO / FUNDEB / FMCA / ESPORTE / FHS / CM/LD / FUNCEL / APA / FUNEL / FMADR / FTL

PPA 2014 - 2017

PROGRAMA DE APOIO ADMINISTRATIVO - CONSOLIDADO

PROGRAMA: 0200 - GESTÃO ADMINISTRATIVA - GOVERNAMENTAL

OBJETIVO: Integração com demais esferas de governo local, estadual e federal, com entidades representativas, bem como a coordenação e divulgação das ações políticas do governo municipal. Modernização e reacionalização administrativa.

| | | | |
|----------------------|---|---------------------------|---------------------------------|
| Indicador — teste | - | Índice Mais Recente 1% | Índice Final PPA Em Apuração |
|----------------------|---|---------------------------|---------------------------------|

Dados Financeiros em R\$ médios/2014

| | | | | 2014 | 2015 | 2016 | 2017 | TOTAL |
|---|----------------------|-------------|--|------------|------------|------------|------------|------------|
| | | | | 205.000,00 | 227.755,00 | 254.789,51 | 285.033,04 | 972.577,55 |
| Ação Produto | Unidade de Medida | Tipo | | 2014 | 2015 | 2016 | 2017 | TOTAL |
| Manutenção da Controladoria-Geral do Município | un - Unidade | Meta Física | | 1,00 | 1,00 | 1,00 | 1,00 | 4,00 |
| COMUNIDADE GERAL | | Valor | | 6.000,00 | 6.666,00 | 7.457,25 | 8.342,43 | 28.465,68 |
| Manutenção do Cerimonial, Eventos Públicos e Oficiais | un - Unidade | Meta Física | | 1,00 | 1,00 | 1,00 | 1,00 | 4,00 |
| COMUNIDADE GERAL | | Valor | | 14.000,00 | 15.554,00 | 17.400,26 | 19.465,67 | 66.419,93 |
| Operacionalização de Políticas Públicas para Mulher | un - Unidade | Meta Física | | 1,00 | 1,00 | 1,00 | 1,00 | 4,00 |
| COMUNIDADE GERAL | | Valor | | 6.000,00 | 6.666,00 | 7.457,25 | 8.342,43 | 28.465,68 |
| Operacionalização da Coordenadoria de Políticas e Ações para Igualdade Social | un - Unidade | Meta Física | | 1,00 | 1,00 | 1,00 | 1,00 | 4,00 |
| COMUNIDADE GERAL | | Valor | | 7.000,00 | 7.777,00 | 8.700,13 | 9.732,84 | 33.209,97 |
| Manutenção da Secretaria Municipal de Governo | un - Unidade | Meta Física | | 1,00 | 1,00 | 1,00 | 1,00 | 4,00 |
| COMUNIDADE GERAL | | Valor | | 25.000,00 | 27.775,00 | 31.071,89 | 34.760,12 | 118.607,01 |
| Manutenção das Atividades da Junta Militar | un - Unidade | Meta Física | | 1,00 | 1,00 | 1,00 | 1,00 | 4,00 |
| COMUNIDADE GERAL | | Valor | | 2.000,00 | 2.222,00 | 2.485,75 | 2.780,81 | 9.488,56 |
| Manutenção das Atividades do Gabinete do Prefeito | un - Unidade | Meta Física | | 1,00 | 1,00 | 1,00 | 1,00 | 4,00 |
| COMUNIDADE GERAL | | Valor | | 145.000,00 | 161.095,00 | 180.216,98 | 201.608,74 | 687.920,72 |

**PPA 2014 - 2017**
PROGRAMA DE APOIO ADMINISTRATIVO - CONSOLIDADO**PROGRAMA: 0300 - GESTÃO ADMINISTRATIVA - SEFDE****OBJETIVO: Modernização e reacionalização administrativa, visando maior eficiência e eficácia das ações de apoio as atividades administrativas e finalísticas**

| Indicador | | | Índice Mais Recente | | Índice Final PPA | | |
|--|----------------------|-------------|---------------------|------------|------------------|------------|------------|
| | | | | | | | |
| Dados Financeiros em R\$ médios/2014 | | | | | | | |
| | | | 2014 | 2015 | 2016 | 2017 | TOTAL |
| | | | 97.000,00 | 107.767,00 | 120.558,94 | 134.869,29 | 460.195,23 |
| Ação Produto | Unidade de Medida | Tipo | 2014 | 2015 | 2016 | 2017 | TOTAL |
| Manut. das Ativ. da Sec. Especial Fom. e Desenv. Economico | un - Unidade | Meta Física | 1,00 | 1,00 | 1,00 | 1,00 | 4,00 |
| COMUNIDADE GERAL | | Valor | 97.000,00 | 107.767,00 | 120.558,94 | 134.869,29 | 460.195,23 |

PROGRAMA: 0400 - GESTÃO ADMINISTRATIVA - SME**OBJETIVO: Modernização e reacionalização administrativa, visando maior eficiência e eficácia das ações de apoio as atividades administrativas e finalísticas**

| Indicador | | | Índice Mais Recente | | Índice Final PPA | | |
|--|----------------------|-------------|---------------------|--------------|------------------|--------------|--------------|
| | | | | | | | |
| | | | | | | | |
| Dados Financeiros em R\$ médios/2014 | | | | | | | |
| | | | 2014 | 2015 | 2016 | 2017 | TOTAL |
| | | | 1.968.000,00 | 2.186.448,00 | 2.445.979,38 | 2.736.317,13 | 9.336.744,51 |
| Ação Produto | Unidade de Medida | Tipo | 2014 | 2015 | 2016 | 2017 | TOTAL |
| Manutenção da Secretaria Municipal de Educação | un - Unidade | Meta Física | 1,00 | 1,00 | 1,00 | 1,00 | 4,00 |
| COMUNIDADE GERAL | | Valor | 865.000,00 | 961.015,00 | 1.075.087,48 | 1.202.700,36 | 4.103.802,84 |
| Manutenção das Atividade do Conselho Municipal de Educação | un - Unidade | Meta Física | 1,00 | 1,00 | 1,00 | 1,00 | 4,00 |
| COMUNIDADE GERAL | | Valor | 30.000,00 | 33.330,00 | 37.286,27 | 41.712,15 | 142.328,42 |
| Manutenção do Desenv. do Ensino Fundamental | un - Unidade | Meta Física | 1,00 | 1,00 | 1,00 | 1,00 | 4,00 |
| COMUNIDADE GERAL | | Valor | 366.000,00 | 406.626,00 | 454.892,51 | 508.888,25 | 1.736.406,76 |
| Manutenção de Centros de Educação Infantil | un - Unidade | Meta Física | 1,00 | 1,00 | 1,00 | 1,00 | 4,00 |
| COMUNIDADE GERAL | | Valor | 107.000,00 | 118.877,00 | 132.987,70 | 148.773,34 | 507.638,04 |
| Manutenção das Ações e Serviços de Salario Educação | un - Unidade | Meta Física | 1,00 | 1,00 | 1,00 | 1,00 | 4,00 |
| COMUNIDADE GERAL | | Valor | 600.000,00 | 666.600,00 | 745.725,42 | 834.243,03 | 2.846.568,45 |



PPA 2014 - 2017
PROGRAMA DE APOIO ADMINISTRATIVO - CONSOLIDADO

PROGRAMA: 0404 - FORMAÇÃO CONTINUADA DOS PROFISSIONAIS DE EDUCAÇÃO

OBJETIVO: Desenvolver as competências e valorizar os profissionais da educação, garantindo a melhoria da qualidade da educação e avibialização do trabalho pedagógico no uso de metodologias voltadas para as práticas inovadoras.

| Indicador | Índice Mais Recente | Índice Final PPA |
|-----------|---------------------|------------------|
|-----------|---------------------|------------------|

Dados Financeiros em R\$ médios/2014

| | 2014 | 2015 | 2016 | 2017 | TOTAL |
|--|--------------|---------------|---------------|---------------|---------------|
| | 9.810.000,00 | 10.898.910,00 | 12.192.610,59 | 13.639.873,47 | 46.541.394,06 |

| Ação Produto | Unidade de Medida | Tipo | 2014 | 2015 | 2016 | 2017 | TOTAL |
|---|----------------------|-------------|--------------|--------------|--------------|--------------|---------------|
| Pessoal e Encargos Eja - 40% | un - Unidade | Meta Física | 1,00 | 1,00 | 1,00 | 1,00 | 4,00 |
| COMUNIDADE GERAL | | Valor | 22.500,00 | 24.997,50 | 27.964,70 | 31.284,11 | 106.746,31 |
| Manutenção do Ensino Fundamental - 40% | un - Unidade | Meta Física | 1,00 | 1,00 | 1,00 | 1,00 | 4,00 |
| COMUNIDADE GERAL | | Valor | 2.287.000,00 | 2.540.857,00 | 2.842.456,72 | 3.179.856,33 | 10.850.170,05 |
| Pessoal e Encargos Educação Infantil - 60% | un - Unidade | Meta Física | 1,00 | 1,00 | 1,00 | 1,00 | 4,00 |
| COMUNIDADE GERAL | | Valor | 1.815.000,00 | 2.016.465,00 | 2.255.819,39 | 2.523.585,15 | 8.610.869,54 |
| Manutenção da Educação Infantil - 40% | un - Unidade | Meta Física | 1,00 | 1,00 | 1,00 | 1,00 | 4,00 |
| COMUNIDADE GERAL | | Valor | 1.153.500,00 | 1.281.538,50 | 1.433.657,11 | 1.603.832,22 | 5.472.527,83 |
| Pessoal e Encargos Eja - 60% | un - Unidade | Meta Física | 1,00 | 1,00 | 1,00 | 1,00 | 4,00 |
| COMUNIDADE GERAL | | Valor | 87.000,00 | 96.657,00 | 108.130,18 | 120.965,23 | 412.752,41 |
| Pessoal e Encargos Ensino Fundamental - 60% | un - Unidade | Meta Física | 1,00 | 1,00 | 1,00 | 1,00 | 4,00 |
| COMUNIDADE GERAL | | Valor | 4.445.000,00 | 4.938.395,00 | 5.524.582,49 | 6.180.350,43 | 21.088.327,92 |



PPA 2014 - 2017
PROGRAMA DE APOIO ADMINISTRATIVO - CONSOLIDADO

PROGRAMA: 0500 - GESTÃO ADMINISTRATIVA - SMS

OBJETIVO: Modernização e racionalização administrativa, visando maior eficiência e eficácia das ações de apoio as atividades finalísticas.

| Indicador | | | Índice Mais Recente | | | Índice Final PPA | |
|---|----------------------|-------------|---------------------|--------------|--------------|------------------|--------------|
| | | | | | | | |
| Dados Financeiros em R\$ médios/2014 | | | | | | | |
| | | | 2014 | 2015 | 2016 | 2017 | TOTAL |
| | | | 962.250,00 | 1.069.059,75 | 1.195.957,14 | 1.337.917,25 | 4.565.184,14 |
| | | | | | | | |
| Ação Produto | Unidade de Medida | Tipo | 2014 | 2015 | 2016 | 2017 | TOTAL |
| Gerenciamento do Conselho Municipal de Saúde | un - Unidade | Meta Física | 1,00 | 1,00 | 1,00 | 1,00 | 4,00 |
| COMUNIDADE GERAL | | Valor | 26.600,00 | 29.552,60 | 33.060,49 | 36.984,77 | 126.197,86 |
| Manutencao das Acoes da Secretaria Municipal de Saúde | un - Unidade | Meta Física | 1,00 | 1,00 | 1,00 | 1,00 | 4,00 |
| COMUNIDADE GERAL | | Valor | 935.650,00 | 1.039.507,15 | 1.162.896,65 | 1.300.932,48 | 4.438.986,28 |

PROGRAMA: 0505 - BLOCO DE INVESTIMENTO

OBJETIVO: Realização de despesas de capital, mediante apresentação do projeto, encaminhado pelo ente federativo interessado, ao Ministério da Saúde

| Indicador | | | Índice Mais Recente | | Índice Final PPA | | |
|---|----------------------|-------------|---------------------|-----------|------------------|-----------|------------|
| | | | | | | | |
| | | | | | | | |
| Dados Financeiros em R\$ médios/2014 | | | | | | | |
| | | | 2014 | 2015 | 2016 | 2017 | TOTAL |
| | | | 22.000,00 | 24.442,00 | 27.343,27 | 30.588,91 | 104.374,18 |
| Ação Produto | Unidade de Medida | Tipo | 2014 | 2015 | 2016 | 2017 | TOTAL |
| Aquisicao de Equipamentos e Material Permanente | un - Unidade | Meta Física | 1,00 | 1,00 | 1,00 | 1,00 | 4,00 |
| COMUNIDADE GERAL | | Valor | 22.000,00 | 24.442,00 | 27.343,27 | 30.588,91 | 104.374,18 |



Entidades Seleccionadas: PML / F.M.S. / F.M.I.S. / F.M.A.S. / TURISMO / FUNDEB / FMCA / ESPORTE / FHIS / CM/LD / FUNCEL / APA / FUNEL / FMADR / FTL

PPA 2014 - 2017
PROGRAMA DE APOIO ADMINISTRATIVO - CONSOLIDADO

PROGRAMA: 0600 - GESTÃO FINANCEIRA - SMFP

OBJETIVO: Modernização e racionalização administrativa, visando maior eficiência e eficácia das ações de apoio as atividades finalísticas.

| Indicador | Índice Mais Recente | Índice Final PPA |
|-----------|---------------------|------------------|
|-----------|---------------------|------------------|

Dados Financeiros em R\$ médios/2014

| | 2014 | 2015 | 2016 | 2017 | TOTAL |
|--|--------------|--------------|--------------|--------------|---------------|
| | 6.238.000,00 | 6.930.418,00 | 7.753.058,61 | 8.673.346,67 | 29.594.823,28 |

| Ação Produto | Unidade de Medida | Tipo | 2014 | 2015 | 2016 | 2017 | TOTAL |
|---|----------------------|-------------|--------------|--------------|--------------|--------------|---------------|
| Manutenção da Secretaria de Finanças e Planejamento | un - Unidade | Meta Física | 1,00 | 1,00 | 1,00 | 1,00 | 4,00 |
| COMUNIDADE GERAL | | Valor | 1.148.000,00 | 1.275.428,00 | 1.426.821,30 | 1.596.184,99 | 5.446.434,29 |
| Pessoal e Encargos em Geral | un - Unidade | Meta Física | 1,00 | 1,00 | 1,00 | 1,00 | 4,00 |
| COMUNIDADE GERAL | | Valor | 4.890.000,00 | 5.432.790,00 | 6.077.662,17 | 6.799.080,67 | 23.199.532,84 |
| Precatório Judiciais | un - Unidade | Meta Física | 1,00 | 1,00 | 1,00 | 1,00 | 4,00 |
| COMUNIDADE GERAL | | Valor | 200.000,00 | 222.200,00 | 248.575,14 | 278.081,01 | 948.856,15 |

PROGRAMA: 0700 - GESTÃO ADMINISTRATIVA - SEPPSC

OBJETIVO: Modernização e racionalização administrativa, visando maior eficiência e eficácia das ações de apoio as atividades administrativas e finalísticas.

| Indicador | Índice Mais Recente | Índice Final PPA |
|-----------|---------------------|------------------|
|-----------|---------------------|------------------|

Dados Financeiros em R\$ médios/2014

| | 2014 | 2015 | 2016 | 2017 | TOTAL |
|--|-----------|-----------|-----------|-----------|------------|
| | 50.000,00 | 55.550,00 | 62.143,79 | 69.520,26 | 237.214,05 |

| Ação Produto | Unidade de Medida | Tipo | 2014 | 2015 | 2016 | 2017 | TOTAL |
|--|----------------------|-------------|-----------|-----------|-----------|-----------|------------|
| Manutenção das Atividades da Secretaria SEPPSC | un - Unidade | Meta Física | 1,00 | 1,00 | 1,00 | 1,00 | 4,00 |
| COMUNIDADE GERAL | | Valor | 50.000,00 | 55.550,00 | 62.143,79 | 69.520,26 | 237.214,05 |



Entidades Seleccionadas: PML / F.M.S. / F.M.I.S. / F.M.A.S. / TURISMO / FUNDEB / FMCA / ESPORTE / FHS / CM/LD / FUNCEL / APA / FUNEL / FMADR / FTL

PPA 2014 - 2017

PROGRAMA DE APOIO ADMINISTRATIVO - CONSOLIDADO

PROGRAMA: 0800 - GESTÃO ADMINISTRATIVA - SMISP

OBJETIVO: Modernização e racionalização administrativa, visando maior eficiência e eficácia das ações de apoio as atividades finalísticas.

| Indicador | | | Índice Mais Recente | | Índice Final PPA | | | |
|---|----------------------|-------|---------------------|--------------|------------------|--------------|---------------|------|
| | | | | | | | | |
| Dados Financeiros em R\$ médios/2014 | | | | | | | | |
| | | | 2014 | 2015 | 2016 | 2017 | TOTAL | |
| | | | 6.108.550,00 | 6.786.599,05 | 7.592.168,36 | 8.493.358,76 | 28.980.676,17 | |
| | | | | | | | | |
| Ação Produto | Unidade de Medida | Tipo | 2014 | 2015 | 2016 | 2017 | TOTAL | |
| Manutencao das Atividades da AGEMTRAT | un - Unidade | A | Meta Física | 1,00 | 1,00 | 1,00 | 1,00 | 4,00 |
| COMUNIDADE GERAL | | Valor | 20.000,00 | 22.220,00 | 24.857,51 | 27.808,10 | 94.885,61 | |
| Manutenção das Atividades da Secret. Mun. de Infraestrutura e Serviços Públicos | un - Unidade | A | Meta Física | 1,00 | 1,00 | 1,00 | 1,00 | 4,00 |
| COMUNIDADE GERAL | | Valor | 420.550,00 | 467.231,05 | 522.691,38 | 584.734,85 | 1.995.207,28 | |
| Manutenção /Conservação da Rede de Iluminação Pública - COSIP | un - Unidade | A | Meta Física | 1,00 | 1,00 | 1,00 | 1,00 | 4,00 |
| COMUNIDADE GERAL | | Valor | 680.000,00 | 755.480,00 | 845.155,48 | 945.475,44 | 3.226.110,92 | |
| Manutenção das Ações e Serviços c/Recursos Naturais (CFEM/FEP) | un - Unidade | A | Meta Física | 1,00 | 1,00 | 1,00 | 1,00 | 4,00 |
| COMUNIDADE GERAL | | Valor | 4.189.000,00 | 4.653.979,00 | 5.206.406,31 | 5.824.406,74 | 19.873.792,05 | |
| Aquisição de Patrulha Mecanizada | un - Unidade | P | Meta Física | 1,00 | 1,00 | 1,00 | 1,00 | 4,00 |
| COMUNIDADE GERAL | | Valor | 799.000,00 | 887.689,00 | 993.057,68 | 1.110.933,63 | 3.790.680,31 | |

PROGRAMA: 0900 - GESTÃO ADMINISTRATIVA - SMADMIN

OBJETIVO: Modernização e racionalização administrativa, visando maior eficiência e eficácia das ações de apoio as atividades finalísticas.

| Indicador | | | Índice Mais Recente | | | Índice Final PPA | |
|---|----------------------|-------------|---------------------|-----------|-----------|------------------|------------|
| | | | | | | | |
| Dados Financeiros em R\$ médios/2014 | | | | | | | |
| | | | 2014 | 2015 | 2016 | 2017 | TOTAL |
| | | | 59.000,00 | 65.549,00 | 73.329,67 | 82.033,90 | 279.912,57 |
| Ação Produto | Unidade de Medida | Tipo | 2014 | 2015 | 2016 | 2017 | TOTAL |
| Manutenção da Secretaria Municipal de Administração | un - Unidade | Meta Física | 1,00 | 1,00 | 1,00 | 1,00 | 4,00 |
| COMUNIDADE GERAL | | Valor | 59.000,00 | 65.549,00 | 73.329,67 | 82.033,90 | 279.912,57 |



PPA 2014 - 2017
PROGRAMA DE APOIO ADMINISTRATIVO - CONSOLIDADO

PROGRAMA: 1101 - APOIO A COMUNIDADE

OBJETIVO: Modernização e racionalização administrativa, visando maior eficiência e eficácia das ações de apoio as atividades finalísticas.

| Indicador | | | Índice Mais Recente | | Índice Final PPA | | |
|---|----------------------|-------------|---------------------|--------------|------------------|--------------|---------------|
| | | | | | | | |
| Dados Financeiros em R\$ médios/2014 | | | | | | | |
| | | | 2014 | 2015 | 2016 | 2017 | TOTAL |
| | | | 3.046.000,00 | 3.384.106,00 | 3.785.799,39 | 4.235.173,77 | 14.451.079,16 |
| | | | | | | | |
| Ação Produto | Unidade de Medida | Tipo | 2014 | 2015 | 2016 | 2017 | TOTAL |
| Manutenção do Pro Jovem | un - Unidade | Meta Física | 1,00 | 1,00 | 1,00 | 1,00 | 4,00 |
| COMUNIDADE GERAL | | Valor | 73.000,00 | 81.103,00 | 90.729,93 | 101.499,57 | 346.332,50 |
| Manutenção do Piso Básico - PBF | un - Unidade | Meta Física | 1,00 | 1,00 | 1,00 | 1,00 | 4,00 |
| COMUNIDADE GERAL | | Valor | 54.000,00 | 59.994,00 | 67.115,29 | 75.081,87 | 256.191,16 |
| Manutenção do PBV II | un - Unidade | Meta Física | 1,00 | 1,00 | 1,00 | 1,00 | 4,00 |
| COMUNIDADE GERAL | | Valor | 14.500,00 | 16.109,50 | 18.021,70 | 20.160,88 | 68.792,08 |
| Manutenção do Programa IGD | un - Unidade | Meta Física | 1,00 | 1,00 | 1,00 | 1,00 | 4,00 |
| COMUNIDADE GERAL | | Valor | 67.000,00 | 74.437,00 | 83.272,67 | 93.157,14 | 317.866,81 |
| Manutenção do Programa FEAS | un - Unidade | Meta Física | 1,00 | 1,00 | 1,00 | 1,00 | 4,00 |
| COMUNIDADE GERAL | | Valor | 77.500,00 | 86.102,50 | 96.322,87 | 107.756,39 | 367.681,76 |
| Manutenção do PVMC | un - Unidade | Meta Física | 1,00 | 1,00 | 1,00 | 1,00 | 4,00 |
| COMUNIDADE GERAL | | Valor | 12.000,00 | 13.332,00 | 14.914,51 | 16.684,86 | 56.931,37 |
| Manutenção do CREAS - PFMC | un - Unidade | Meta Física | 1,00 | 1,00 | 1,00 | 1,00 | 4,00 |
| COMUNIDADE GERAL | | Valor | 123.000,00 | 136.653,00 | 152.873,71 | 171.019,82 | 583.546,53 |
| Manuetenção de IGD SUAS | un - Unidade | Meta Física | 1,00 | 1,00 | 1,00 | 1,00 | 4,00 |
| COMUNIDADE GERAL | | Valor | 11.000,00 | 12.221,00 | 13.671,63 | 15.294,45 | 52.187,08 |
| Manutenção das Atividades da Sec. Mun. de Assistência Social | un - Unidade | Meta Física | 1,00 | 1,00 | 1,00 | 1,00 | 4,00 |
| COMUNIDADE GERAL | | Valor | 2.288.000,00 | 2.541.968,00 | 2.843.699,60 | 3.181.246,74 | 10.854.914,34 |
| Manutenção das Atividades do FMIS | un - Unidade | Meta Física | 1,00 | 1,00 | 1,00 | 1,00 | 4,00 |
| COMUNIDADE GERAL | | Valor | 126.000,00 | 139.986,00 | 156.602,34 | 175.191,04 | 597.779,38 |
| Construcao do Centro de Referencia da Assistencia Socias - CRAS | un - Unidade | Meta Física | 1,00 | 1,00 | 1,00 | 1,00 | 4,00 |
| COMUNIDADE GERAL | | Valor | 200.000,00 | 222.200,00 | 248.575,14 | 278.081,01 | 948.856,15 |



PPA 2014 - 2017
PROGRAMA DE APOIO ADMINISTRATIVO - CONSOLIDADO

PROGRAMA: 1400 - GESTÃO ADMINISTRATIVA - ESPORTE

OBJETIVO: DESENVOLVER AÇÕES LIGADAS A PRÁTICA DE ESPORTES, GARANTINDO SAÚDE E QUALIDADE DE VIDA PARA NOSSOS JOVENS

| Indicador | Índice Mais Recente | Índice Final PPA |
|-----------|---------------------|------------------|
|-----------|---------------------|------------------|

Dados Financeiros em R\$ médios/2014

| | | | 2014 | 2015 | 2016 | 2017 | TOTAL |
|--|----------------------|-------------|------------|------------|------------|--------------|--------------|
| | | | 778.000,00 | 864.358,00 | 966.957,28 | 1.081.735,11 | 3.691.050,39 |
| Ação Produto | Unidade de Medida | Tipo | 2014 | 2015 | 2016 | 2017 | TOTAL |
| Manutencao das Atividades da Fundacao de Esporte | un - Unidade | Meta Física | 1,00 | 1,00 | 1,00 | 1,00 | 4,00 |
| COMUNIDADE GERAL | | Valor | 221.000,00 | 245.531,00 | 274.675,52 | 307.279,51 | 1.048.486,03 |
| Construcao/Reforma/Ampliacao de Unidades Desportivas | un - Unidade | Meta Física | 1,00 | 1,00 | 1,00 | 1,00 | 4,00 |
| COMUNIDADE GERAL | | Valor | 500.000,00 | 555.500,00 | 621.437,85 | 695.202,52 | 2.372.140,37 |
| Ações e Serviços do Esporte o do Lazer | un - Unidade | Meta Física | 1,00 | 1,00 | 1,00 | 1,00 | 4,00 |
| COMUNIDADE GERAL | | Valor | 57.000,00 | 63.327,00 | 70.843,91 | 79.253,08 | 270.423,99 |

PROGRAMA: 1500 - GESTÃO ADMINISTRATIVA - FMADR

OBJETIVO: Contribuir para o desenvolvimento da economia rural, o incremento da produção agropecuária e preservação dos recursos naturais do município.

| Indicador | Índice Mais Recente | Índice Final PPA |
|-----------|---------------------|------------------|
|-----------|---------------------|------------------|

Dados Financeiros em R\$ médios/2014

| | | | 2014 | 2015 | 2016 | 2017 | TOTAL |
|--|----------------------|-------------|------------|------------|------------|------------|--------------|
| | | | 285.000,00 | 316.635,00 | 354.219,56 | 396.265,43 | 1.352.119,99 |
| Ação Produto | Unidade de Medida | Tipo | 2014 | 2015 | 2016 | 2017 | TOTAL |
| Manutencao das Atividades da Fundacao - FMADR | un - Unidade | Meta Física | 1,00 | 1,00 | 1,00 | 1,00 | 4,00 |
| COMUNIDADE GERAL | | Valor | 265.000,00 | 294.415,00 | 329.362,06 | 368.457,33 | 1.257.234,39 |
| Manutenção e Recuperacao de Areas Degradaveis | un - Unidade | Meta Física | 1,00 | 1,00 | 1,00 | 1,00 | 4,00 |
| COMUNIDADE GERAL | | Valor | 10.000,00 | 11.110,00 | 12.428,75 | 13.904,05 | 47.442,80 |
| Manutenção das Atividades de Desenvolvimento Rural | un - Unidade | Meta Física | 1,00 | 1,00 | 1,00 | 1,00 | 4,00 |
| COMUNIDADE GERAL | | Valor | 10.000,00 | 11.110,00 | 12.428,75 | 13.904,05 | 47.442,80 |



Entidades Seleccionadas: PML / F.M.S. / F.M.I.S. / F.M.A.S. / TURISMO / FUNDEB / FMCA / ESPORTE / FHIS / CM/LD / FUNCEL / APA / FUNEL / FMADR / FTL

PPA 2014 - 2017
PROGRAMA DE APOIO ADMINISTRATIVO - CONSOLIDADO**PROGRAMA: 0801 - EXPANSÃO DA ESTRUTURA URBANA****OBJETIVO: Elevar a qualidade de vida da população promovendo ações integradas de infraestrutura urbana**

| Indicador | | | Índice Mais Recente | | Índice Final PPA | | |
|--|----------------------|-------------|---------------------|--------------|------------------|--------------|---------------|
| | | | | | | | |
| Dados Financeiros em R\$ médios/2014 | | | | | | | |
| | | | 2014 | 2015 | 2016 | 2017 | TOTAL |
| | | | 2.601.200,00 | 2.889.933,20 | 3.232.968,28 | 3.616.721,63 | 12.340.823,11 |
| Ação Produto | Unidade de Medida | Tipo | 2014 | 2015 | 2016 | 2017 | TOTAL |
| Calçamento de Alamedas de Vias Públicas | un - Unidade | Meta Física | 1,00 | 1,00 | 1,00 | 1,00 | 4,00 |
| COMUNIDADE GERAL | | Valor | 2.000,00 | 2.222,00 | 2.485,75 | 2.780,81 | 9.488,56 |
| Recuperação de Vias Urbanas | un - Unidade | Meta Física | 1,00 | 1,00 | 1,00 | 1,00 | 4,00 |
| COMUNIDADE GERAL | | Valor | 4.000,00 | 4.444,00 | 4.971,50 | 5.561,62 | 18.977,12 |
| Pavimentação Asfáltica/Águas Fluviais e Micro Drenagem | un - Unidade | Meta Física | 1,00 | 1,00 | 1,00 | 1,00 | 4,00 |
| COMUNIDADE GERAL | | Valor | 1.544.200,00 | 1.715.606,20 | 1.919.248,66 | 2.147.063,48 | 7.326.118,34 |
| Construção/Reforma Portos, Praças e Ponto de Ônibus | un - Unidade | Meta Física | 1,00 | 1,00 | 1,00 | 1,00 | 4,00 |
| COMUNIDADE GERAL | | Valor | 1.001.000,00 | 1.112.111,00 | 1.244.118,58 | 1.391.795,46 | 4.749.025,04 |
| Manutenção das Ações e Serviços da CIDE | un - Unidade | Meta Física | 1,00 | 1,00 | 1,00 | 1,00 | 4,00 |
| COMUNIDADE GERAL | | Valor | 50.000,00 | 55.550,00 | 62.143,79 | 69.520,26 | 237.214,05 |

PROGRAMA: 0201 - MANUTENCAO DAS ATIVIDADES DA PROCURADORIA**OBJETIVO: Modernização e racionalização administrativa, visando maior eficiência e eficácia das ações de apoio as atividades administrativas**

| Indicador | | | Índice Mais Recente | | Índice Final PPA | | |
|--|----------------------|-------------|---------------------|------------|------------------|------------|--------------|
| | | | | | | | |
| Dados Financeiros em R\$ médios/2014 | | | | | | | |
| | | | 2014 | 2015 | 2016 | 2017 | TOTAL |
| | | | 516.000,00 | 573.276,00 | 641.323,86 | 717.449,00 | 2.448.048,86 |
| Ação Produto | Unidade de Medida | Tipo | 2014 | 2015 | 2016 | 2017 | TOTAL |
| Manutenção da Advocacia Geral do Município | un - Unidade | Meta Física | 1,00 | 1,00 | 1,00 | 1,00 | 4,00 |
| COMUNIDADE GERAL | | Valor | 116.000,00 | 128.876,00 | 144.173,58 | 161.286,98 | 550.336,56 |
| Divulgacao de Atos oficiais | un - Unidade | Meta Física | 1,00 | 1,00 | 1,00 | 1,00 | 4,00 |
| COMUNIDADE GERAL | | Valor | 400.000,00 | 444.400,00 | 497.150,28 | 556.162,02 | 1.897.712,30 |

**PPA 2014 - 2017**
PROGRAMA DE APOIO ADMINISTRATIVO - CONSOLIDADO**PROGRAMA: 1700 - GESTÃO ADMINISTRATIVA - CULTURA****OBJETIVO: Modernização e Racionalização administrativa, visando maior eficiência e eficácia das ações de apoio as atividades administrativas e finalísticas**

| Indicador | | | Índice Mais Recente | | Índice Final PPA | | |
|---|----------------------|-------------|---------------------|--------------|------------------|--------------|--------------|
| | | | | | | | |
| Dados Financeiros em R\$ médios/2014 | | | | | | | |
| | | | 2014 | 2015 | 2016 | 2017 | TOTAL |
| | | | 1.022.000,00 | 1.135.442,00 | 1.270.218,95 | 1.420.993,94 | 4.848.654,89 |
| Ação Produto | Unidade de Medida | Tipo | 2014 | 2015 | 2016 | 2017 | TOTAL |
| Manutenção das Atividades da Fundação Mun. de Cultura | un - Unidade | Meta Física | 1,00 | 1,00 | 1,00 | 1,00 | 4,00 |
| COMUNIDADE GERAL | | Valor | 437.000,00 | 485.507,00 | 543.136,68 | 607.607,00 | 2.073.250,68 |
| Manutencao das Atividades do Carnaval | un - Unidade | Meta Física | 1,00 | 1,00 | 1,00 | 1,00 | 4,00 |
| COMUNIDADE GERAL | | Valor | 300.000,00 | 333.300,00 | 372.862,71 | 417.121,51 | 1.423.284,22 |
| Manutencao Festividades Sao Joao | un - Unidade | Meta Física | 1,00 | 1,00 | 1,00 | 1,00 | 4,00 |
| COMUNIDADE GERAL | | Valor | 110.000,00 | 122.210,00 | 136.716,32 | 152.944,55 | 521.870,87 |
| Manutencao das Festividades Natalina | un - Unidade | Meta Física | 1,00 | 1,00 | 1,00 | 1,00 | 4,00 |
| COMUNIDADE GERAL | | Valor | 34.000,00 | 37.774,00 | 42.257,77 | 47.273,77 | 161.305,54 |
| Manutencao do Aniversario da Cidade | un - Unidade | Meta Física | 1,00 | 1,00 | 1,00 | 1,00 | 4,00 |
| COMUNIDADE GERAL | | Valor | 141.000,00 | 156.651,00 | 175.245,47 | 196.047,11 | 668.943,58 |



PPA 2014 - 2017
PROGRAMA DE APOIO ADMINISTRATIVO - CONSOLIDADO

PROGRAMA: 1800 - GESTÃO ADMINISTRATIVA - TURISMO

OBJETIVO: Tem por finalidade executar atividades de fomento, incentivo e promoção de serviços para a identificação e divulgação de oportunidades de investimentos de exploração econômica e conservação de recursos turísticos do município e coordenar projetos e ações.

| Indicador | Índice Mais Recente | Índice Final PPA |
|-----------|---------------------|------------------|
|-----------|---------------------|------------------|

Dados Financeiros em R\$ médios/2014

| | 2014 | 2015 | 2016 | 2017 | TOTAL |
|--|------------|------------|------------|------------|--------------|
| | 355.000,00 | 394.405,00 | 441.220,86 | 493.593,77 | 1.684.219,63 |

| Ação Produto | Unidade de Medida | Tipo | 2014 | 2015 | 2016 | 2017 | TOTAL | |
|--|----------------------|-------|-------------|------------|------------|------------|------------|------|
| Manutencao das Atividades da Fundacao de Turismo | un - Unidade | A | Meta Física | 1,00 | 1,00 | 1,00 | 1,00 | 4,00 |
| COMUNIDADE GERAL | | Valor | 202.000,00 | 224.422,00 | 251.060,89 | 280.861,81 | 958.344,70 | |
| Fomento ao Turismo Local | un - Unidade | A | Meta Física | 1,00 | 1,00 | 1,00 | 1,00 | 4,00 |
| COMUNIDADE GERAL | | Valor | 3.000,00 | 3.333,00 | 3.728,62 | 4.171,21 | 14.232,83 | |
| Construcao de Centro Turistico | un - Unidade | P | Meta Física | 1,00 | 1,00 | 1,00 | 1,00 | 4,00 |
| COMUNIDADE GERAL | | Valor | 150.000,00 | 166.650,00 | 186.431,35 | 208.560,75 | 711.642,10 | |

PROGRAMA: 0806 - CONSTRUÇÃO/REFORMA E AMPLIAÇÃO

OBJETIVO: Porporcionar um Ambiente maior para a realização de Investimentos na area Educacional e de Infra-Estrutura

| Indicador | Índice Mais Recente | Índice Final PPA |
|-----------|---------------------|------------------|
|-----------|---------------------|------------------|

Dados Financeiros em R\$ médios/2014

| | 2014 | 2015 | 2016 | 2017 | TOTAL |
|--|------------|------------|------------|------------|--------------|
| | 552.000,00 | 613.272,00 | 686.067,39 | 767.503,59 | 2.618.842,98 |

| Ação Produto | Unidade de Medida | Tipo | 2014 | 2015 | 2016 | 2017 | TOTAL | |
|---|----------------------|------|-------------|------------|------------|------------|------------|--------------|
| Construcao/Reforma e Ampliacao de Proprios Municipais | un - Unidade | A | Meta Física | 1,00 | 1,00 | 1,00 | 1,00 | 4,00 |
| COMUNIDADE GERAL | | | Valor | 202.000,00 | 224.422,00 | 251.060,89 | 280.861,82 | 958.344,71 |
| Construção do Terminal Rodoviário | un - Unidade | P | Meta Física | 1,00 | 1,00 | 1,00 | 1,00 | 4,00 |
| COMUNIDADE GERAL | | | Valor | 350.000,00 | 388.850,00 | 435.006,50 | 486.641,77 | 1.660.498,27 |



MATO GROSSO DO SUL

PREFEITURA MUNICIPAL DE LADÁRIO

RUA CORUMBÁ, 500, CENTRO, LADÁRIO/MS

Quality Sistemas

Exercício: 2014

30/08/2013 - 14:39:27

Entidades Seleccionadas: PML / F.M.S. / F.M.I.S. / F.M.A.S. / TURISMO / FUNDEB / FMCA / ESPORTE / FHS / CM/LD / FUNCEL / APA / FUNEL / FMADR / FTL

PPA 2014 - 2017
PROGRAMA DE APOIO ADMINISTRATIVO - CONSOLIDADO

PROGRAMA: 0507 - CONSTRUÇÃO/REFORMA E AMPLIAÇÃO

OBJETIVO: Porporcionar um Ambiente maior para a realização de Investimentos na area de Saúde

| Indicador | Índice Mais Recente | Índice Final PPA |
|-----------|---------------------|------------------|
|-----------|---------------------|------------------|

Dados Financeiros em R\$ médios/2014

| | | | 2014 | 2015 | 2016 | 2017 | TOTAL |
|---|----------------------|-------|-----------|-----------|-----------|-----------|------------|
| | | | 22.000,00 | 24.442,00 | 27.343,27 | 30.588,91 | 104.374,18 |
| Ação Produto | Unidade de Medida | Tipo | 2014 | 2015 | 2016 | 2017 | TOTAL |
| Const. Reforma e Ampliação de Unidades de Saúde | un - Unidade | P | 1,00 | 1,00 | 1,00 | 1,00 | 4,00 |
| COMUNIDADE GERAL | | Valor | 22.000,00 | 24.442,00 | 27.343,27 | 30.588,91 | 104.374,18 |



**ESTADO DE MATO GROSSO DO SUL
PREFEITURA MUNICIPAL DE LADÁRIO**

5 – Anexo V – Classificação dos Programas e Ações por Função e Subfunção



PPA 2014/2017
CLASSIFICAÇÃO DOS PROGRAMAS E AÇÕES
POR FUNÇÃO E SUBFUNÇÃO

Função: 1 - Legislativa

| SUBFUNÇÃO | PROGRAMA | AÇÃO |
|------------------------|----------------------|---|
| 031 - Ação Legislativa | Processo Legislativo | <ul style="list-style-type: none">• Const./Reforma e Ampliação da Câmara Municipal• Manutenção das Atividades Legislativas |

Função: 2 - Judiciária

| SUBFUNÇÃO | PROGRAMA | AÇÃO |
|--|---|--|
| 062 - Defesa do Interesse Público no Processo Judiciário | MANUTENCAO DAS ATIVIDADES DA PROCURADORIA | <ul style="list-style-type: none">• Manutenção da Advocacia Geral do Município |

Função: 4 - Administração

| SUBFUNÇÃO | PROGRAMA | AÇÃO |
|--|---|--|
| 062 - Defesa do Interesse Público no Processo Judiciário | GESTÃO FINANCEIRA - SMFP | <ul style="list-style-type: none">• Precatório Judiciais |
| 122 - Administração Geral | GESTÃO ADMINISTRATIVA - GOVERNAMENTAL | <ul style="list-style-type: none">• Manutenção das Atividades do Gabinete do Prefeito• Manutenção da Secretaria Municipal de Governo• Operacionalizacão de Políticas Públicas para Mulher• Operacionalizacão da Coordenadoria de Políticas e Ações para Igualdade Social• Manut. das Ativ. da Sec. Especial Fom. e Desenv. Econômico• Manutenção da Secretaria de Finanças e Planejamento |
| | GESTÃO ADMINISTRATIVA - SEFDE | |
| | GESTÃO FINANCEIRA - SMFP | <ul style="list-style-type: none">• Pessoal e Encargos em Geral |
| | GESTÃO ADMINISTRATIVA - SMADMIN | <ul style="list-style-type: none">• Manutenção da Secretaria Municipal de Administração |
| | MANUTENCAO DAS ATIVIDADES DA PROCURADORIA | <ul style="list-style-type: none">• Divulgação de Atos oficiais |
| 124 - Controle Interno | GESTÃO ADMINISTRATIVA - GOVERNAMENTAL | <ul style="list-style-type: none">• Manutenção da Controladoria-Geral do Município |
| 131 - Comunicação Social | GESTÃO ADMINISTRATIVA - GOVERNAMENTAL | <ul style="list-style-type: none">• Manutenção do Cerimonial, Eventos Públicos e Oficiais |



PPA 2014/2017
CLASSIFICAÇÃO DOS PROGRAMAS E AÇÕES
POR FUNÇÃO E SUBFUNÇÃO

Função: 5 - Defesa Nacional

| SUBFUNÇÃO | PROGRAMA | AÇÃO |
|------------------------|---------------------------------------|--|
| 153 - Defesa Terrestre | GESTÃO ADMINISTRATIVA - GOVERNAMENTAL | <ul style="list-style-type: none">• Manutenção das Atividades da Junta Militar |

Função: 8 - Assistência Social

| SUBFUNÇÃO | PROGRAMA | AÇÃO |
|--|---|---|
| 243 - Assistência à Criança e ao Adolescente | PROMOÇÃO DOS DIREITOS DA CRIANÇA E DO ADOLESCENTE | <ul style="list-style-type: none">• Manutenção das Atividades do FMCAD |
| 244 - Assistência Comunitária | APOIO A COMUNIDADE | <ul style="list-style-type: none">• Manutenção do Pro Jovem |
| | APOIO A COMUNIDADE | <ul style="list-style-type: none">• Manutenção das Atividades da Sec. Mun. de Assistência Social |
| | | <ul style="list-style-type: none">• Manutenção do Programa IGD |
| | | <ul style="list-style-type: none">• Manutenção do Programa FEAS |
| | | <ul style="list-style-type: none">• Manutenção das Atividades do FMIS |
| | | <ul style="list-style-type: none">• Manutenção do Piso Básico - PBF |
| | | <ul style="list-style-type: none">• Manutenção do PBV II |
| | | <ul style="list-style-type: none">• Manutenção do PVMC |
| | | <ul style="list-style-type: none">• Manutenção do CREAS - PPMC |
| | | <ul style="list-style-type: none">• Manutenção de IGD SUAS |
| | | <ul style="list-style-type: none">• Construção do Centro de Referência da Assistência Social - CRAS |

Função: 10 - Saúde

| SUBFUNÇÃO | PROGRAMA | AÇÃO |
|---------------------------|-----------------------------|--|
| 122 - Administração Geral | GESTÃO ADMINISTRATIVA - SMS | <ul style="list-style-type: none">• Gerenciamento do Conselho Municipal de Saúde |
| 301 - Atenção Básica | GESTÃO ADMINISTRATIVA - SMS | <ul style="list-style-type: none">• Manutenção das Ações da Secretaria Municipal de Saúde |
| | BLOCO DA ATENÇÃO BÁSICA | <ul style="list-style-type: none">• Gerenciamento dos Agentes Comunitários de Saúde - PACS |



PPA 2014/2017
CLASSIFICAÇÃO DOS PROGRAMAS E AÇÕES
POR FUNÇÃO E SUBFUNÇÃO

BLOCO DA ATENÇÃO BÁSICA

- Programa da Saúde da Família - PSF
- Gerenciamento da Atenção Básica - PAB FIXO
- Gerenciamento da Atenção Básica - Saúde Bucal
- Gerenciamento do Nucleo de Apoio a Saúde da Família - NASF
- Gerenciamento do Prog. de Melhoria do Acesso e da Qualidade - PMAQ
- Gerenciamento das Ações e Serviços do FIS/SAÚDE
- Compensacoes de Especificidades Regionais
- Aquisicao de Equipamentos e Material Permanente
- Const. Reforma e Ampliação de Unidades de Saúde
- Gerenciamento do MAC
- Gerenciamento do Centro de Atenção Psicossocial - CAPS I
- Gerenciamento da Assistência Farmacêutica Básica
- Gerenciamento das Ações da Vigilância Sanitária
- Gerenciamento das Ações da Vigilância em Saúde
- Gerenciamento das Campanhas de Vacinação da Vigilância em Saúde

BLOCO DE INVESTIMENTO

CONSTRUÇÃO/REFORMA E AMPLIAÇÃO

BLOCO DA MÉDIA E ALTA COMPLEXIDADE AMBULATORIAL E HOSPITALAR

302 - Assistência Hospitalar e Ambulatorial

303 - Suporte Profilático e Terapêutico

304 - Vigilância Sanitária

305 - Vigilância Epidemiológica

BLOCO DA ASSISTÊNCIA FARMACÊUTICA

BLOCO DA VIGILÂNCIA EM SAÚDE

BLOCO DA VIGILÂNCIA EM SAÚDE

Função: 12 - Educação

| SUBFUNÇÃO | PROGRAMA | AÇÃO |
|------------------------------|-----------------------------|--|
| 122 - Administração Geral | GESTÃO ADMINISTRATIVA - SME | • Manutenção das Atividades do Conselho Municipal de Educação, |
| 306 - Alimentação e Nutrição | ALIMENTAÇÃO ESCOLAR | • Programa Municipal de Alimentação Escolar |
| | | • Programa Nacional de Alimentação Escolar |
| 361 - Ensino Fundamental | GESTÃO ADMINISTRATIVA - SME | • Manutenção do Desenv. do Ensino Fundamental |
| | | • Manutenção das Ações e Serviços de Salário Educação |
| | | • Manutenção da Secretaria Municipal de Educação |



PPA 2014/2017
CLASSIFICAÇÃO DOS PROGRAMAS E AÇÕES
POR FUNÇÃO E SUBFUNÇÃO

TRANSPORTE ESCOLAR

TRANSPORTE ESCOLAR

EXPANSÃO, MELHORIA E REFORMA DA REDE FÍSICA
ESCOLAR E ADMINISTRATIVA

FORMAÇÃO CONTINUADA DOS PROFISSIONAIS DE
EDUCAÇÃO

CAMINHO DA ESCOLA

AQUISIÇÃO DE BENS IMÓVEIS

GESTÃO ADMINISTRATIVA - SME

EXPANSÃO, MELHORIA E REFORMA DA REDE FÍSICA
ESCOLAR E ADMINISTRATIVA

FORMAÇÃO CONTINUADA DOS PROFISSIONAIS DE
EDUCAÇÃO

AQUISIÇÃO DE BENS IMÓVEIS

FORMAÇÃO CONTINUADA DOS PROFISSIONAIS DE
EDUCAÇÃO

365 - Educação Infantil

366 - Educação de Jovens e Adultos

- Programa Estadual de Apoio ao Transporte Escolar
- Programa Municipal de Apoio ao Transporte Escolar
- Programa Nacional de Apoio ao Transporte Escolar
- Programa Nacional do Transporte Escolar
- Cont/Reforma e Ampliação de Unidades Escolares
- Aquisição de Terrenos p/ Construção de Escolas
- Construção/Ref e Ampliação Unidades Escolares - Ensino Fundamental
- Pessoal e Encargos Ensino Fundamental - 60%
- Manutenção do Ensino Fundamental - 40%
- Caminho da Escola
- Aquisição de Bens Imóveis
- Manutenção de Centros de Educação Infantil
- Const.Reforma e Ampliação de CEINF
- Aquisição de Terrenos p/ Construção de CEINF
- Construção/Reforma e Ampliação de Centros Educacionais-Educ. Infantil
- Pessoal e Encargos Educação Infantil - 60%
- Manutenção da Educação Infantil - 40%
- Aquisição de Bens Imóveis
- Pessoal e Encargos Eja - 60%
- Pessoal e Encargos Eja - 40%



PPA 2014/2017
CLASSIFICAÇÃO DOS PROGRAMAS E AÇÕES
POR FUNÇÃO E SUBFUNÇÃO

Função: 13 - Cultura

| SUBFUNÇÃO | PROGRAMA | AÇÃO |
|---------------------------|---------------------------------|---|
| 122 - Administração Geral | GESTÃO ADMINISTRATIVA - CULTURA | <ul style="list-style-type: none">• Manutenção das Atividades da Fundação Mun. de Cultura |
| 392 - Difusão Cultural | GESTÃO ADMINISTRATIVA - CULTURA | <ul style="list-style-type: none">• Manutenção das Atividades do Carnaval• Manutenção Festividades Sao Joao• Manutenção das Festividades Natalina• Manutenção do Aniversário da Cidade |

Função: 14 - Direitos da Cidadania

| SUBFUNÇÃO | PROGRAMA | AÇÃO |
|---|--------------------------------|--|
| 422 - Direitos Individuais, Coletivos e Difusos | GESTÃO ADMINISTRATIVA - SEPPSC | <ul style="list-style-type: none">• Manutenção das Atividades da Secretaria SEPPSC |

Função: 15 - Urbanismo

| SUBFUNÇÃO | PROGRAMA | AÇÃO |
|------------------------------|--|--|
| 451 - Infra-Estrutura Urbana | EXPANSÃO DA ESTRUTURA URBANA | <ul style="list-style-type: none">• Calçamento de Alamedas de Vias Públicas• Recuperação de Vias Urbanas• Pavimentação Asfáltica/Águas Fluviais e Micro Drenagem• Construção/Reforma Portos, Praças e Ponto de Ônibus• Manutenção das Ações e Serviços da CIDE• Aquisição de Bens Imóveis• Construção/Reforma e Ampliação de Próprios Municipais• Manutenção das Atividades da Secret. Mun. de Infraestrutura e Serviços Públicos• Aquisição de Patrulha Mecanizada• Manutenção das Ações e Serviços c/Recursos Naturais (CFEM/FEP) |
| 452 - Serviços Urbanos | AQUISIÇÃO DE BENS IMÓVEIS CONSTRUÇÃO/REFORMA E AMPLIAÇÃO GESTÃO ADMINISTRATIVA - SMISP | |



PPA 2014/2017
CLASSIFICAÇÃO DOS PROGRAMAS E AÇÕES
POR FUNÇÃO E SUBFUNÇÃO

- SERVIÇOS PÚBLICOS
PRÓVIAS
CONSTRUÇÃO/REFORMA E AMPLIAÇÃO
- Manutenção/Conservação dos Serviços Públicos
 - Programa Intervenção Viária - PROVIAS
 - Construção do Terminal Rodoviário

Função: 16 - Habitação

| SUBFUNÇÃO | PROGRAMA | AÇÃO |
|------------------------|-----------------------|---|
| 481 - Habitação Rural | POLÍTICA HABITACIONAL | • Construção de Unidades Habitacionais Rurais |
| 482 - Habitação Urbana | POLÍTICA HABITACIONAL | • Construção de Unidades Habitacionais |

Função: 18 - Gestão Ambiental

| SUBFUNÇÃO | PROGRAMA | AÇÃO |
|---|-----------------------------------|--|
| 122 - Administração Geral | GESTÃO ADMINISTRATIVA - FMADR | • Manutenção das Atividades da Fundação - FMADR |
| 541 - Preservação e Conservação Ambiental | GESTÃO ADMINISTRATIVA - FMADR | • Manutenção e Recuperação de Áreas Degradáveis |
| | PROTEÇÃO DE ÁREAS ECOLÓGICA - APA | • Manutenção das Ações do Fundo Municipal da Área de Proteção Ambiental Baía Negra - APA |

Função: 20 - Agricultura

| SUBFUNÇÃO | PROGRAMA | AÇÃO |
|----------------------|-------------------------------|--|
| 606 - Extensão Rural | GESTÃO ADMINISTRATIVA - FMADR | • Manutenção das Atividades de Desenvolvimento Rural |

Função: 23 - Comércio e Serviços

| SUBFUNÇÃO | PROGRAMA | AÇÃO |
|---------------------------|---------------------------------|--|
| 122 - Administração Geral | GESTÃO ADMINISTRATIVA - TURISMO | • Manutenção das Atividades da Fundação de Turismo |
| 695 - Turismo | GESTÃO ADMINISTRATIVA - TURISMO | • Fomento ao Turismo Local |
| | | • Construção de Centro Turístico |



PPA 2014/2017
CLASSIFICAÇÃO DOS PROGRAMAS E AÇÕES
POR FUNÇÃO E SUBFUNÇÃO

Função: 25 - Energia

| SUBFUNÇÃO | PROGRAMA | AÇÃO |
|------------------------------|-------------------------------|---|
| 751 - Conservação de Energia | GESTÃO ADMINISTRATIVA - SMISP | <ul style="list-style-type: none">Manutenção /Conservação da Rede de Iluminação Pública - COSIP |

Função: 26 - Transporte

| SUBFUNÇÃO | PROGRAMA | AÇÃO |
|-----------------------------|----------------------------------|---|
| 122 - Administracao Geral | GESTÃO ADMINISTRATIVA - SMISP | <ul style="list-style-type: none">Manutencao das Atividades da AGEMTRAT |
| 782 - Transporte Rodoviário | RECUPERAÇÃO DE ESTRADAS VICINAIS | <ul style="list-style-type: none">Manutencao/Recuperação de Estradas Vicinais |

Função: 27 - Desporto e Lazer

| SUBFUNÇÃO | PROGRAMA | AÇÃO |
|----------------------------|---------------------------------|---|
| 122 - Administração Geral | GESTÃO ADMINISTRATIVA - ESPORTE | <ul style="list-style-type: none">Manutencao das Atividades da Fundação de Esporte |
| 812 - Desporto Comunitário | GESTÃO ADMINISTRATIVA - ESPORTE | <ul style="list-style-type: none">Ações e Serviços do Esporte o do LazerConstrucao/Reforma/Ampliacao de Unidades Desportivas |

Função: 28 - Encargos Especiais

| SUBFUNÇÃO | PROGRAMA | AÇÃO |
|---------------------------------|---------------------------------|--|
| 843 - Serviço da Dívida Interna | AMORTIZAÇÃO DE DÍVIDAS INTERNAS | <ul style="list-style-type: none">Encargos Gerais do Município |

Função: 29 - Reserva de Contingência

| SUBFUNÇÃO | PROGRAMA | AÇÃO |
|-------------------------------|-------------------------|---|
| 999 - Reserva de Contingência | Reserva de Contingência | <ul style="list-style-type: none">Reserva de Contingencia |



MATO GROSSO DO SUL
PREFEITURA MUNICIPAL DE LADÁRIO
RUA CORUMBÁ, 500, CENTRO, LADÁRIO/MS

PPA 2014/2017
CLASSIFICAÇÃO DOS PROGRAMAS E AÇÕES
POR FUNÇÃO E SUBFUNÇÃO



**ESTADO DE MATO GROSSO DO SUL
PREFEITURA MUNICIPAL DE LADÁRIO**

6 – Anexo VI – Resumo da Ações por Função/Subfunção



**PPA 2014/2017
RESUMO DAS AÇÕES POR
FUNÇÃO/SUBFUNÇÃO**

Em R\$ Médios/2014

| FUNÇÃO | VALOR |
|--|----------------------|
| SUBFUNÇÃO | |
| 01 - Legislativa | |
| 031 - Ação Legislativa | 7.116.421,11 |
| Total | 7.116.421,11 |
| 02 - Judiciária | |
| 062 - Defesa do Interesse Público no Processo Judiciário | 550.336,56 |
| Total | 550.336,56 |
| 04 - Administração | |
| 062 - Defesa do Interesse Público no Processo Judiciário | 948.856,15 |
| 122 - Administração Geral | 32.151.990,61 |
| 124 - Controle Interno | 28.465,68 |
| 131 - Comunicação Social | 66.419,93 |
| Total | 33.195.732,37 |
| 05 - Defesa Nacional | |
| 153 - Defesa Terrestre | 9.488,56 |
| Total | 9.488,56 |
| 08 - Assistência Social | |
| 243 - Assistência à Criança e ao Adolescente | 531.359,44 |
| 244 - Assistência Comunitária | 14.104.746,66 |
| Total | 14.636.106,10 |
| 10 - Saúde | |
| 122 - Administração Geral | 126.197,86 |
| 301 - Atenção Básica | 18.837.878,30 |
| 302 - Assistência Hospitalar e Ambulatorial | 8.928.736,35 |
| 303 - Suporte Profilático e Terapêutico | 958.344,70 |
| 304 - Vigilância Sanitária | 113.862,74 |
| 305 - Vigilância Epidemiológica | 2.096.972,08 |
| Total | 31.061.992,03 |
| 12 - Educação | |
| 122 - Administração Geral | 142.328,42 |
| 306 - Alimentação e Nutrição | 2.609.354,42 |
| 361 - Ensino Fundamental | 43.595.195,80 |
| 365 - Educação Infantil | 15.667.987,13 |
| 366 - Educação de Jovens e Adultos | 519.498,72 |
| Total | 62.534.364,49 |
| 13 - Cultura | |
| 122 - Administração Geral | 2.073.250,68 |
| 392 - Difusão Cultural | 2.775.404,21 |

**PPA 2014/2017
RESUMO DAS AÇÕES POR
FUNÇÃO/SUBFUNÇÃO**

| | Total | 4.848.654,99 |
|---|--------------|----------------------|
| 14 - Direitos da Cidadania | | |
| 422 - Direitos Individuais, Coletivos e Difusos | | 237.214,05 |
| Total | Total | 237.214,05 |
| 15 - Urbanismo | | |
| 451 - Infra-Estrutura Urbana | | 13.303.912,11 |
| 452 - Serviços Urbanos | | 28.055.541,44 |
| Total | Total | 41.359.453,55 |
| 16 - Habitação | | |
| 481 - Habitação Rural | | 716.386,39 |
| 482 - Habitação Urbana | | 716.386,39 |
| Total | Total | 1.432.772,78 |
| 18 - Gestão Ambiental | | |
| 122 - Administração Geral | | 1.257.234,39 |
| 541 - Preservação e Conservação Ambiental | | 284.656,83 |
| Total | Total | 1.541.891,22 |
| 20 - Agricultura | | |
| 606 - Extensão Rural | | 47.442,80 |
| Total | Total | 47.442,80 |
| 23 - Comércio e Serviços | | |
| 122 - Administração Geral | | 958.344,70 |
| 695 - Turismo | | 725.874,93 |
| Total | Total | 1.684.219,63 |
| 25 - Energia | | |
| 751 - Conservação de Energia | | 3.226.110,92 |
| Total | Total | 3.226.110,92 |
| 26 - Transporte | | |
| 122 - Administração Geral | | 94.885,61 |
| 782 - Transporte Rodoviário | | 3.577.187,69 |
| Total | Total | 3.672.073,30 |
| 27 - Desporto e Lazer | | |
| 122 - Administração Geral | | 1.048.486,03 |
| 812 - Desporto Comunitário | | 2.642.564,36 |
| Total | Total | 3.691.050,39 |
| 28 - Encargos Especiais | | |
| 843 - Serviço da Dívida Interna | | 2.182.369,14 |
| Total | Total | 2.182.369,14 |
| 99 - Reserva de Contigência | | |
| 999 - Reserva de Contigência | | 711.642,11 |
| Total | Total | 711.642,11 |



MATO GROSSO DO SUL

PREFEITURA MUNICIPAL DE LADÁRIO

RUA CORUMBÁ, 500, CENTRO, LADÁRIO/MS

Quality Sistemas

Exercício: 2014

30/08/2013 - 14:40:51

**PPA 2014/2017
RESUMO DAS AÇÕES POR
FUNÇÃO/SUBFUNÇÃO**

Total Geral

213.739.336,00